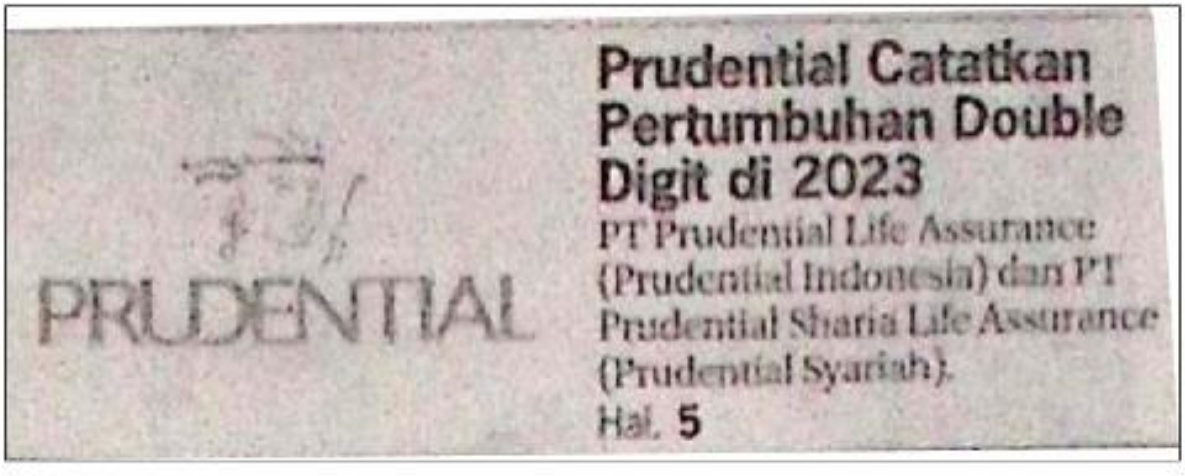
Senin, 29 April 2024 **FM-CC-AAJI-006-00**

Judul	Cuplikan Berita - Prudential Catatkan Pertumbuhan Double Digit di 2023
Nama Media	Ekonomi Neraca
Newstrend	Catatan Kinerja Prudential dan Prudential Syariah
Halaman/URL	Pg3
Tanggal Berita	26/04/2024
Sentimen	positive



PRUDENTIAL

Prudential Catatkan Pertumbuhan Double Digit di 2023

PT Prudential Life Assurance (Prudential Indonesia) dan PT Prudential Sharia Life Assurance (Prudential Syariah).

Hal. 5

Judul	Prudential Catatkan Pertumbuhan Double Digit di 2023
Nama Media	Ekonomi Neraca
Newstrend	Catatan Kinerja Prudential dan Prudential Syariah
Halaman/URL	Pg5
Tanggal Berita	26/04/2024
Sentimen	positive



Prudential Catatkan Pertumbuhan *Double Digit* di 2023

NERACA

Jakarta - PT Prudential Life Assurance (Prudential Indonesia) dan PT Prudential Sharia Life Assurance (Prudential Syariah) mengumumkan hasil kinerja perusahaan yang solid selama 2023. Secara gabungan, Prudential mencatatkan pertumbuhan double digit hingga 15% berdasarkan nilai premi baru yang diperhitungkan atau annualized premium equivalent (APE) dan mempertahankan kepemimpinan di industri asuransi jiwa di Indonesia. Kepemimpinan di industri asuransi didukung oleh kinerja bisnis yang solid. Secara gabungan kedua perusahaan mencatatkan total pendapatan premi dan kontribusi sebesar Rp22 triliun, dan total aset Rp66 triliun.

Sepanjang 2023 Prudential Indonesia mencatatkan pertumbuhan double digit hingga 22% berdasarkan APE dari lini bisnis konvensional, jauh diatas pertumbuhan industri. Prudential Indonesia mencatatkan total pendapatan premi sebesar Rp19 triliun, dengan total aset Rp60 triliun, dan dipercaya mengelola dana investasi hingga Rp36 triliun. Perusahaan juga terus melanjutkan komitmennya melindungi dan mendukung nasabah dengan pembayaran klaim dan manfaat sebesar Rp17 triliun atau lebih dari Rp46 miliar per hari. Hal ini didukung oleh tingkat kesehatan perusahaan yang salah satunya tercermin dari Tingkat Solvabilitas (Risk Based Capital/RBC) Prudential Indonesia sebesar 470%.

Tony Benitez, Presiden Direktur Prudential Indonesia menyampaikan terima kasih atas kepercayaan para nasabah, tenaga pemasar, dan seluruh pihak sehingga kinerja Prudential Indonesia tetap solid selama 2023, sekaligus mempertahankan kepemimpinan di industri asuransi jiwa di Indonesia. "Performa yang solid di 2023 semakin memperkuat optimisme kami untuk dapat terus meningkatkan kinerja positif perusahaan secara berkelanjutan, agar dapat menghadirkan perlindungan optimal sesuai kebutuhan, tujuan keuangan, dan profil risiko nasabah. Hal ini sejalan dengan misi kami untuk terus menjadi mitra dan pelindung terpercaya bagi generasi kini dan nanti," katanya di Jakarta, Kamis (25/4).

Sementara itu, total kontribusi bruto dari Prudential Syariah di tahun 2023 mencapai lebih dari Rp3,2 Triliun, mengalami pertumbuhan sebesar 30% dibandingkan dengan tahun 2022, termasuk di dalamnya adalah kontribusi Dana Tabarru' sebesar Rp1,2 triliun yang juga mengalami pertumbuhan dibandingkan tahun lalu. Di sisi lain, Prudential Syariah juga mencatatkan total aset sebesar Rp6,7 Triliun, termasuk di dalamnya sendapat aset kelolaan investasi sebesar Rp5,5 triliun.

Sebagai mitra amanah dalam membantu mengelola dana peserta, Prudential Syariah telah menyalurkan klaim dan manfaat sebesar Rp2,2 Triliun atau sekitar Rp6 miliar per hari, yang terdiri dari klaim manfaat Tabarru' sebesar Rp1,3 Triliun, bersumber dari kontribusi peserta dan Prudential Syariah bantu salurkan, serta klaim manfaat investasi sebesar Rp0,9 triliun. Klaim tersebut dibayarkan berdasarkan prinsip tolong menolong antar peserta dari Prudential Syariah. Hal ini didukung oleh tingkat kesehatan perusahaan yang salah satunya tercermin dari tingkat solvabilitas (Risk Based Capital/RBC) Prudential Syariah sebesar 3.806% untuk Dana Perusahaan dan 180% untuk Dana Tabarru' jauh diatas ketentuan Regulasi terkait tingkat solvabilitas paling rendah sebesar 100% dan target internal paling rendah sebesar 120%.

"Sepanjang 2023, kami berhasil mempertahankan kepemimpinan kami di industri asuransi jiwa syariah di Indonesia. Hal ini menjadi bukti dari komitmen kami dalam memberikan kebutuhan proteksi yang komprehensif sesuai dengan prinsip syariah kepada keluarga Indonesia. Kami akan terus berfokus untuk meningkatkan jumlah peserta khususnya terhadap segmen muslim. Kami juga mengucapkan terima kasih kepada para peserta yang telah memberikan amanah kepada Prudential Syariah sebagai mitra untuk mengelola perlindungan jiwa, kesehatan, dan finansial, sekaligus membantu mereka meraih keberkahan di setiap jenjang kehidupan," kata Iskandar Ezzahruddin, Presiden Direktur Prudential Syariah.

Prudential Indonesia dan Prudential Syariah terus melakukan diversifikasi portofolio produk salah satunya dengan menawarkan ragam opsi produk tradisional, agar menjangkau segmen nasabah yang lebih luas. Sepanjang 2023 Prudential Indonesia mencatat produk tradisional mengalami pertumbuhan yang cukup signifikan hingga 43%, sehingga menghasilkan portfolio perusahaan yang seimbang antara produk tradisional (55%) dengan Produk Asuransi Yang Dikaitkan Investasi atau PAYDI (45%). Peningkatan penjualan produk tradisional ini dikarenakan desain produk yang dikemas dengan sederhana sehingga nasabah lebih mudah dalam memahami produknya, khususnya bagi mereka yang baru pertama kali membeli produk asuransi.

Namun, produk tradisional dan PAYDI akan tetap saling melengkapi untuk memenuhi kebutuhan masyarakat di setiap jenjang kehidupannya. Oleh karenanya, di awal tahun 2023 kedua perusahaan meluncurkan PAYDI, PRULink Next Gen. ◎ bar

Judul	Bisnis Asuransi Masih Bertumbuh pada 2023
Nama Media	Koran Jakarta
Newstrend	Catatan Kinerja Prudential dan Prudential Syariah
Halaman/URL	Pg4
Tanggal Berita	27/04/2024
Sentimen	positive

Industri Keuangan

Bisnis Asuransi Masih Bertumbuh pada 2023

JAKARTA – PT Prudential Life Assurance (Prudential Indonesia) dan PT Prudential Sharia Life Assurance (Prudential Syariah) mengumumkan hasil kinerja perusahaan solid selama 2023. Secara gabungan, Prudential mencatatkan pertumbuhan double digit hingga 15 persen berdasarkan nilai premi baru yang disetahunkan atau annualized premium equivalent (APE), dan mempertahankan kepemimpinan di industri asuransi jiwa di Indonesia.

Secara gabungan, kedua perusahaan mencatatkan total pendapatan premi dan kontribusi sebesar 22 triliun rupiah dan total aset 66 triliun rupiah.

Sepanjang 2023, Prudential Indonesia mencatatkan pertumbuhan hingga 22 persen berdasarkan APE dari lini bisnis konvensional, jauh di atas pertumbuhan industri. Prudential Indonesia mencatatkan total pendapatan premi sebesar 19 triliun rupiah, dengan total aset 60 triliun rupiah, dan dipercaya mengelola dana investasi hingga 56 triliun rupiah.

Pembayaran klaim dan manfaat oleh perusahaan mencapai 17 triliun rupiah atau lebih dari 46 miliar rupiah per hari. Tingkat Solvabilitas atau Risk Based Capital (RBC) sebesar 470 persen.

"Performa yang solid di 2023 semakin memperkuat optimisme kami untuk dapat terus meningkatkan kinerja positif perusahaan secara berkelanjutan, agar dapat menghadirkan perlindungan optimal sesuai kebutuhan, tujuan keuangan, dan profil risiko nasabah," jelas Presiden Direktur Prudential Indonesia Tony Benitez dalam keterangan yang diterima di Jakarta, Jumat (26/4).

Sementara itu, total kontribusi bruto dari Prudential Syariah pada 2023 mencapai lebih dari 3,2 triliun rupiah atau tumbuh 38 persen dibandingkan 2022 (yoy). Di sisi lain, Prudential Syariah juga mencatatkan total aset 6,7 triliun rupiah.



ISTIMEWA

PAPARAN KINERJA 2023 | Presiden Direktur Prudential Indonesia, Tony Benitez (tengah) dan Presiden Direktur Prudential Syariah, Iskandar Ezzahuddin (kedua kanan) bersama jajaran direksi di sela-sela pemaparan kinerja pada 2023 di Jakarta, Kamis (25/4). Secara gabungan, Prudential Indonesia dan Prudential Syariah meraup total pendapatan premi dan kontribusi sebesar 22 triliun rupiah.

Prudential Syariah telah menyalurkan klaim dan manfaat sebesar 2,2 triliun rupiah atau sekitar 6 miliar rupiah per hari.

Tingkat solvabilitas (RBC) Prudential Syariah sebesar 3.806 persen untuk Dana Perusahaan dan 180 persen untuk Dana Tabarru'. Angka itu jauh di atas ketentuan regulasi paling rendah sebesar 100 persen.

"Kami akan terus berfokus untuk meningkatkan jumlah peserta khususnya terhadap segmen muslim," kata Iskandar Ezzahuddin, Presiden Direktur Prudential Syariah. ■ **hay/E-10**

Judul	Laba Ciputra Life Melesat Berkat Kenaikan Premi
Nama Media	Kontan
Newstrend	Catatan Kinerja Ciputra Life
Halaman/URL	Pg6
Tanggal Berita	27/04/2024
Sentimen	positive

Laba Ciputra Life Melesat Berkat Kenaikan Premi

JAKARTA. PT Asuransi Ciputra Indonesia membukukan kinerja positif sepanjang 2023. Berdasarkan laporan keuangan yang dipublikasi Jumat (26/4), pendapatan Asuransi Ciputra naik 39,75% secara tahunan jadi Rp 467,73 miliar. Peningkatan ini disokong pendapatan premi dan hasil investasi.

Ciputra Life mencatatkan kenaikan pendapatan premi sebesar 42,57% menjadi Rp 460,11 miliar. Sementara hasil investasi naik 20,9% menjadi Rp 30,54 miliar.

Asuransi Ciputra Indonesia juga berhasil membukukan kenaikan laba setelah pajak sebesr 191,87% secara tahunan menjadi Rp 14,01 miliar. Sementara laba komprehensif tercatat melesat dari Rp 460 juta di 2022 menjadi Rp 8,45 miliar.

Padahal beban Ciputra Life hingga akhir 2023 naik 37,45% menjadi Rp 453,72 miliar. Manajemen memaparkan kenaikan beban berasal dari jumlah beban klaim dan manfaat yang meningkat 59,8% menjadi Rp 200,08 miliar.

Rasio pencapaian solvabilitas alias *risk based capital* (RBC) tercatat 262%. Nilai ini masih jauh di atas ketentuan Otoritas Jasa Keuangan (OJK) yang sebesar 120%.

Ferry Saputra

Judul	Tanggapan AXA Financial Indonesia
Nama Media	Kontan
Newstrend	AXA Financial Tanggapi Perihal Laporan Keuangan
Halaman/URL	Pg15
Tanggal Berita	29/04/2024
Sentimen	positive

Tanggapan AXA Financial Indonesia

Terkait dengan artikel KONTAN berjudul "AXA Financial Sebut Porsi Pendapatan Premi Unitlink dan Tradisional Masih Seimbang" yang mengutip laporan keuangan kuartal I-2024, AXA Financial Indonesia meyakini bahwa laporan keuangan 2023 secara keseluruhan bisa memberikan gambaran lebih tepat berkenaan dengan kinerja perusahaan.

Walaupun perusahaan tidak mencatatkan hasil *profit* positif, kinerja finansial perusahaan pada tahun 2023 merupakan implementasi dari strategi perusahaan yang berfokus pada nasabah. Ini merupakan bukti komitmen perusahaan dalam membayarkan klaim nasabah serta menghadirkan solusi perlindungan jiwa dan kesehatan yang sesuai dengan kebutuhannya.

Mengutip laporan keuangan tahun 2023, AXA Financial Indonesia mencatat pembayaran klaim yang lebih tinggi sebesar 31% jika dibandingkan tahun 2022. Pada tahun 2023, perusahaan juga mencatatkan kenaikan total pendapatan premi sebesar 5%, dimana secara industri pendapatan premi asuransi jiwa mengalami kontraksi sebesar -7%. Selain itu, perusahaan juga tetap menjaga kekuatan finansial perusahaan dengan tingkat solvabilitas sebesar 597% atau berada jauh di atas ambang batas yang ditentukan oleh Otoritas Jasa Keuangan (OJK) sebesar 120%.

Axa Financial Indonesia,
Jakarta

Terima kasih atas hak jawab yang diberikan. KONTAN selalu berupaya memastikan data yang tersaji dalam pemberitaan merupakan data terbaru.

Judul	Pajak Klaim Asuransi karena Kecelakaan
Nama Media	Kontan Tabloid
Newstrend	Artikel Literasi Asuransi
Halaman/URL	Pg19
Tanggal Berita	29/04/2024
Sentimen	positive

Pajak

Pajak Klaim Asuransi karena Kecelakaan

PERTANYAAN:

Bagaimana perlakuan pajak atas penerimaan klaim asuransi mobil perusahaan yang mengalami kecelakaan? Apakah penerimaan ini dianggap sebagai pendapatan lain-lain dan mempengaruhi keuntungan perusahaan sehingga dikenai Pajak Penghasilan walau kami mengalami kerugian? Terimakasih atas penjelasannya.

Safira, Jakarta





Agus Susanto Lihin dan Hendra Wijana
Praktisi Pajak

JAWABAN:

TERIMAKASIH. Dalam Pasal 4 ayat (3) huruf e UU Nomor 7 Tahun 2021 tentang Harmonisasi Peraturan Perpajakan yang dikecualikan dari objek pajak adalah pembayaran dari asuransi kepada orang pribadi sehubungan dengan asuransi kesehatan, asuransi kecelakaan, asuransi jiwa, asuransi dwiguna, dan asuransi beasiswa. Sedang, penggantian dari asuransi kerugian tidak termasuk yang dikecualikan dari objek pajak.

Untuk harta berwujud, dalam hal terjadi pengalihan atas penarikan sehubungan penggantian asuransi, jumlah nilai sisa buku harta dibebankan sebagai kerugian dan jumlah penggantian asuransi dibukukan sebagai penghasilan kena pajak saat terjadi penarikan harta atau diterimanya hasil penggantian asuransi jika jumlahnya hasil penggantian asuransi yang baru diketahui dengan pasti di kemudian hari, dengan persetujuan Direktur Jenderal Pajak. Hal ini tercantum dalam Pasal 21 Peraturan Pemerintah No. 55/2022 tentang Penyesuaian Pengaturan Bidang Pajak Penghasilan.

Adapun aturan teknisnya berdasar Pasal 8 Peraturan Menteri Keuangan No.72/2023 tentang Penyusutan Harta Berwujud dan/atau Amortisasi Harta Tak Berwujud. Bila terjadi pengalihan harta yang mendapatkan penggantian asuransi berlaku ketentuan :

a. jumlah nilai sisa buku fiskal harta yang dialihkan dibebankan sebagai kerugian; dan

b. jumlah harga jual dan/atau penggantian asuransi yang diterima atau diperoleh, dibukukan atau diakui sebagai penghasilan, pada tahun terjadinya penarikan harta.

Nilai sisa buku fiskal harta merupakan nilai pada akhir bulan terjadinya peristiwa yang mendasari penggantian asuransi. Bila jumlah penggantian baru dapat diketahui di masa kemudian, nilai sisa buku fiskal harta yang dibebankan sebagai kerugian dibukukan sebagai beban pada Tahun Pajak diterimanya hasil penggantian asuransi dengan persetujuan Direktur Jenderal Pajak.

Untuk memperoleh persetujuan Direktur Jenderal Pajak, WP harus mengajukan permohonan. Direktur Jenderal Pajak memberikan persetujuan dengan mempertimbangkan Tahun Pajak diterimanya penggantian asuransi. Dalam hal atas harta yang diimintakan penggantian asuransi telah dijual atau dialihkan sebelum penggantian diterima, jumlah nilai sisa buku fiskal harta yang dibebankan sebagai kerugian diperhitungkan dahulu dengan harga jual atas pengalihan harta.

Berikut ini kami berikan ilustrasi:

Contoh 1: Gedung PT A dengan nilai sisa buku fiskal Rp 10 miliar terbakar tanggal 9 September 2023. Setelah mengajukan klaim, dibayar Rp 4 miliar pada 10 Desember 2023. Pada tahun pajak 2023 PT A membukukan nilai sisa buku harta Rp 10 miliar sebagai kerugian dan penggantian asuransi Rp 4 miliar sebagai penghasilan.

Contoh 2: Truk PT B dengan nilai sisa buku fiskal sebesar Rp 1 miliar mengalami kecelakaan pada tanggal 8 Juli 2023. Setelah mengajukan klaim, dibayarkan sebesar Rp 600 juta, pada 1 Desember 2023. Pada tanggal 2 Desember 2023 sisa truk dapat dijual dan diperoleh Rp 50 juta. Maka untuk tahun pajak 2023 PT B membukukan nilai sisa buku harta Rp 1 miliar sebagai kerugian dikurangi Rp 50 juta hasil penjualan truk dan penggantian asuransi sebesar Rp 600 juta sebagai penghasilan.

Contoh 3: Gedung PT C dengan nilai sisa buku fiskal sebesar Rp 10 miliar terbakar pada tanggal 9 September 2023. Setelah mengajukan klaim, ternyata diperlukan investigasi oleh pihak asuransi. Pada tanggal 1 Juni 2024 klaim asuransi disetujui dan dibayarkan sebesar Rp 7 miliar.

PT C lantas mengajukan permohonan persetujuan untuk penundaan pembebanan kerugian atas gedung yang terbakar tersebut pada tahun pajak penggantian asuransi diterima.

Setelah mendapatkan persetujuan, pada tahun pajak 2024 PT C membukukan nilai sisa buku harta Rp 10 miliar sebagai kerugian dan penggantian asuransi sebesar Rp 7 miliar sebagai penghasilan.

Demikianlah penjelasan dari kami, semoga bermanfaat. ✦

Kirimkan pertanyaan untuk rubrik Konsultasi Pajak ke alamat e-mail: agus@ars-konsultansi.com (tertakan data diri)

Judul	KLAIM KESEHATAN MASIH DIRUNDUNG INFLASI MEDIS
Nama Media	Bisnis Indonesia
Newstrend	Catatan Kinerja Sejumlah Perusahaan Asuransi Jiwa
Halaman/URL	Pg15
Tanggal Berita	29/04/2024
Sentimen	neutral



| ASURANSI JIWA |

KLAIM KESEHATAN MASIH DIRUNDUNG INFLASI MEDIS

Bisnis, JAKARTA — Klaim kesehatan sejumlah perusahaan asuransi jiwa masih melanjutkan lonjakan pada awal tahun ini, imbas dari inflasi medis yang terus berlangsung.

Pernita H. Lindari
pernitalindari@bisnis.com

PT Perta Life Insurance (PertaLife Insurance) membayarkan klaim Rp155,79 miliar sepanjang kuartal I/2024. Klaim pemutusan hubungan kerja atau severance mendominasi sebesar 41,58% dari total klaim yang dibayarkan. Sementara itu, pembayaran klaim asuransi kesehatan mencapai Rp41,77 miliar, melonjak 67,5% year-on-year (YOY) di tengah peningkatan portofolio asuransi kesehatan sejak kuartal III/2023.

Direktur Pemasaran PertaLife Insurance Haris Anwar mengatakan, peningkatan klaim kesehatan tidak lepas dari peningkatan inflasi medis. Oleh sebab itu, perseroan menerapkan strategi untuk mengerem peningkatan klaim tersebut.

"Strategi perseroan dalam menghadapi peningkatan klaim asuransi kesehatan adalah dengan melakukan evaluasi portofolio produk, meningkatkan standar underwriting, mengelola risiko prudent, memperhitungkan penyesuaian premi, serta menerapkan manajemen klaim yang efisien," katanya, Minggu (28/4).

Pembayaran klaim PT Asuransi Jiwa Generasi Indonesia (Generasi Indonesia) pun meningkat pada Januari—Maret yang a.l. disumbang oleh kenaikan klaim kesehatan. Perusahaan mencatat pembayaran klaim Rp255 miliar, naik 9,72% YoY. Di samping kesehatan, klaim itu juga mencakup pembayaran risiko meninggal dunia dan penyakit kritis.

"Secara jumlah, kasus meningkat 13,42% YoY yang menunjukkan risiko kesehatan masih tinggi dan juga masih terjadinya inflasi medis pada awal tahun ini," kata CEO Generasi Indonesia Edy Tuhiman.

Namun, dia meyakini, dengan kerja sama yang dibangun antara regulator dan berbagai pemangku kepentingan (stakeholder) yang ada, inflasi medis akan terkendali, sehingga meredam kenaikan klaim kesehatan dan menjaga kinerja keuangan industri.

Sementara itu, klaim kesehatan yang dibayarkan oleh PT BNI Life Insurance (BNI Life) mencapai Rp175 miliar pada kuartal I/2024. Jumlah itu 18,1% dari total klaim yang dibayarkan perusahaan senilai Rp967 miliar pada kuartal lalu.

Di tengah peningkatan inflasi medis, Plt. Direktur Utama BNI Life Eben Eser Nainggolan mengatakan, perusahaan melakukan mitigasi risiko terhadap kenaikan klaim asuransi kesehatan.

BNI Life, tutumya, secara berkala memonitor klaim rasio, mengevaluasi produk, dan meningkatkan literasi kesehatan kepada masyarakat melalui kanal komunikasi perusahaan.

Kenaikan klaim kesehatan telah menjadi sorotan industri asuransi jiwa dalam beberapa tahun terakhir, termasuk setelah pandemi Covid-19 berakhir. Kenaikan klaim kesehatan didorong inflasi medis yang tinggi, meliputi lonjakan harga fasilitas kesehatan, biaya perawatan rumah sakit termasuk biaya pelayanan, obat, dan berbagai tes kesehatan.

Asosiasi Asuransi Jiwa Indonesia (AAJI) mencatat klaim kesehatan mencapai Rp20,83 triliun sepanjang 2023, melonjak 24,9% dari nilai klaim 2022. Perinciannya, klaim kesehatan perorangan mencapai Rp15,4 triliun, dan klaim kesehatan kumpulan Rp7,44 triliun. Sebaliknya, klaim kematian justru turun 8,03% menjadi Rp11,02 triliun setelah sempat melesat saat pandemi.

PT Asuransi Jiwa IFG (IFG Life) mengantisipasi peningkatan klaim asuransi kesehatan dengan mengendalikan biaya medis dengan memantau pemberian pelayanan medis dan obat-obatan agar lebih tepat guna dan efisien.

"Hal ini dilakukan agar para nasabah IFG Life mendapatkan pelayanan terbaik dari fasilitas kesehatan rekanan dengan premi yang tetap terjangkau," kata Head of Corporate Secretary IFG Life Gatot Haryadi.

KOORDINASI RS

Peningkatan inflasi medis juga diteliti oleh PT Prudential Life Assurance (Prudential Indonesia) dengan pembayaran klaim dan manfaat sepanjang 2023 sebesar Rp17 triliun. Lebih dari Rp5 triliun di antaranya merupakan klaim kesehatan yang meningkat sekitar 17% dari realisasi 2022.

Presiden Direktur Prudential Indonesia Tony Benitez mengatakan, klaim kesehatan meningkat, salah satunya karena inflasi medis yang naik dua digit per tahun.

Kami terus berkoordinasi dengan pemerintah dan rumah sakit supaya dapat membuat standar biaya medis untuk penyakit-penyakit, agar bisa mengantisi biaya medis yang makin tinggi, dan juga angka inflasi medis yang tinggi," katanya.

Sendiri demikian, lanjutnya, perusahaan terus berkomitmen untuk membayarkan klaim, salah satunya terlihat pada tingkat solvabilitas (risk-based capital) perseroan yang mencapai 470%, di atas batas minimal 120% yang diperkenankan OJK. **n**

Judul	Kolaborasi dengan MNC Life, Treasury Tampilkan Patung Ikonik 6 Meter di Pameran Art Jakarta Garden
Nama Media	idxchannel.com
Newstrend	MNC Life Gelar Pameran Seni
Halaman/URL	https://www.idxchannel.com/milenomic/kolaborasi-dengan-mnc-life-treasury-tampilkan-patung-ikonik-6-meter-di-pameran-art-jakarta-garden
Tanggal Berita	26/04/2024
Sentimen	positive

Kolaborasi dengan MNC Life, Treasury Tampilkan Patung Ikonik 6 Meter di Pameran Art Jakarta Garden

Get IDX Channel App
Cari Berita
Home News Economics Market News Technology Banking Syaria
More news: OKEZONE SINDONEWS.com iNews.id Radio Streaming



Kolaborasi dengan MNC Life, Treasury Tampilkan Patung Ikonik 6 Meter di Pameran Art Jakarta Garden. (Foto: MPI/Wivia Haryani)

A A A

IDXChannel - MNC LIFE bekerjasama dengan Treasury untuk mendorong pengembangan literasi dan potensi pasar kepada masyarakat Indonesia dengan Emas dalam bentuk digital.

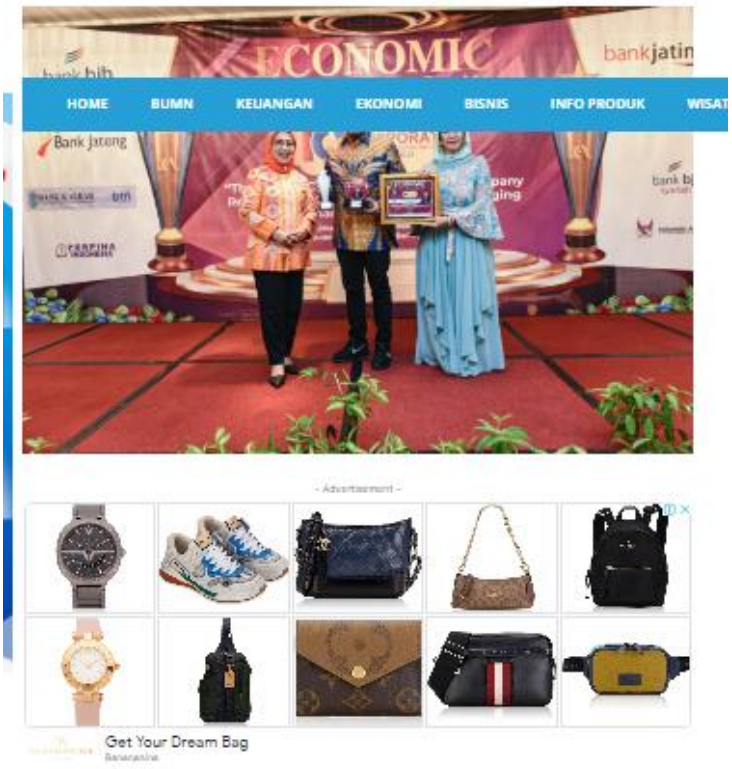
Kerjasama tersebut digaungkan melalui pameran seni rupa bertajuk Art Jakarta Garden di ruang terbuka Hutan Kota Jakarta, Jumat (26/4).

SHARE

Judul	BNI Life Sabet Penghargaan Bergengsi di Indonesia Corporate Secretary & Communication Award 2024
Nama Media	infoekonomi.id
Newstrend	BNI Life Raih Indonesia Corporate Secretary & Communication Award
Halaman/URL	https://infoekonomi.id/2024/04/bni-life-sabet-penghargaan-bergengsi-di-indonesia-corporate-secretary-communication-award-2024/
Tanggal Berita	26/04/2024
Sentimen	positive

BNI Life Sabet Penghargaan Bergengsi di Indonesia Corporate Secretary & Communication Award 2024

By Syifa April 26, 2024



InfoEkonomi.ID – PT BNI Life Insurance (BNI Life) dianugerahi penghargaan prestisius dalam Indonesia Corporate Secretary & Communication Award – IX – 2024 (ICCA – IX – 2024). Acara penghargaan ini menjadi momentum yang luar biasa bagi BNI Life untuk merayakan keberhasilan dalam bidang Corporate Secretary & Communication.

Arry Herwindo Wildan General Manager Corporate Secretary, Legal & Corporate Communication BNI Life dinobatkan sebagai penerima penghargaan 1st The Best Corporate Secretary & Communication 2024 dan BNI Life menerima penghargaan sebagai The Best Indonesia Corporate Secretary & Communication, Platinum Award kategori Life Insurance, yang menegaskan komitmen dan dedikasi BNI Life dalam memberikan layanan terbaik kepada masyarakat.

Judul	Unit Syariah Asuransi Maju Terus Lakukan Spin off
Nama Media	mediaasuransinews.co.id
Newstrend	Dampak POJK 23/2023
Halaman/URL	https://mediaasuransinews.co.id/majalah/unit-syariah-asuransi-maju-terus-lakukan-spin-off/
Tanggal Berita	27/04/2024
Sentimen	positive

Cover Story

Unit Syariah Asuransi Maju Terus Lakukan Spin off



Karyawan BRI Insurance sedang berada di lobby nasabah prioritas BRI Insurance. | Foto: Media Asuransi/Arief Wahyudi

Share This Article:

You need to be logged in to view this content. Please Log In. Not a Member? Join Us

Judul	Manulife Resmikan Kantor Pemasaran Mandiri XO Network Medan
Nama Media	beritasatu.com
Newstrend	Manulife Buka Kantor Pemasaran di Medan
Halaman/URL	https://www.beritasatu.com/network/medanbisnisdaily/166816/manulife-resmikan-kantor-pemasaran-mandiri-xo-network-medan
Tanggal Berita	27/04/2024
Sentimen	positive

Manulife Resmikan Kantor Pemasaran Mandiri XO Network Medan

Hiser Hasibuan

Sabtu, 27 April 2024 | 13:02 WIB



Medanbisnisdaily.com-Medan. Sebagai upaya mengembangkan layanan dan menjangkau lebih banyak keluarga Indonesia, Manulife Indonesia secara resmi membuka kantor pemasaran mandiri XO Network Medan, Sabtu (27/4/2024).

Peresmian kantor yang berlokasi di Jalan Gaharu, Simpang Jalan Bambu 2, Medan, ini turut dihadiri Presiden Direktur & CEO Manulife Indonesia, Ryan Charland; Wakil Presiden Direktur & GM Agency Manulife Indonesia, Novita Rumngangun; Founder XO Network, Hendy Winata; GA Owner XO Network Medan, Wan Kek Ali; serta jajaran manajemen Agency Manulife Indonesia.

Peresmian XO Network Medan ini merupakan wujud komitmen Manulife untuk mengembangkan pertumbuhan kanal distribusi Agency dan mencapai kesuksesan yang lebih besar lagi.

Judul	Sequis Resmikan Kantor Pemasaran Baru di Pekanbaru
Nama Media	sumut.idntimes.com
Newstrend	Sequis Buka Kantor Pemasaran di Pekanbaru
Halaman/URL	https://sumut.idntimes.com/news/indonesia/arifin-alamudi/sequis-resmikan-kantor-pemasaran-baru-di-pekanbaru
Tanggal Berita	28/04/2024
Sentimen	positive

Sequis Resmikan Kantor Pemasaran Baru di Pekanbaru

Asuransi berperan mendukung perekonomian suatu wilayah



Sequis meresmikan kantor pemasaran baru di Pekanbaru, Sabtu (27/4/2024). (Dok. IDN Times)



Verified
Arifin Al Alamudi

Share to Facebook
Share to Twitter

exness 625.000+ trader memilih Exness setiap bulannya. Mulai

Follow IDN Times untuk mendapatkan informasi terkini. Klik untuk follow WhatsApp Channel & Google News

Pekanbaru, IDN Times - Sequis kembali membuka kantor pemasaran sebagai langkah strategis meningkatkan layanan nasabah dan mengembangkan bisnis di industri asuransi nasional. Kantor pemasaran terbaru adalah Legend Fighter berlokasi di Jalam Pemuda Ruko Siak Sari Residence No. 3 & 5, Kelurahan Tirta Siak, Kecamatan Payung Sekaki, Pekanbaru, Riau.

Judul	Iklan - PT EQUITY LIFE INDONESIA
Nama Media	Media Indonesia
Newstrend	Laporan Keuangan Equity Life
Halaman/URL	Pg3
Tanggal Berita	27/04/2024
Sentimen	positive



LAPORAN KEUANGAN

Per 31 Desember 2023 dan 31 Desember 2022

PT Equity Life Indonesia

LAPORAN POSISI KEUANGAN

(dalam jutaan rupiah)

ASET	Tahun 2023	Tahun 2022
I. INVESTASI		
1. Deposito Berjangka	362.540	911.000
2. Sertifikat Deposito	-	-
3. Saham	29.029	31.236
4. Obligasi Korporasi	484.130	239.000
5. MTN	-	282.000
6. Surat Berharga yang Diterbitkan oleh Negara RI	332.608	134.302
7. Surat Berharga yang Diterbitkan oleh Negara Selain Negara RI	-	-
8. Surat Berharga yang Diterbitkan oleh Bank Indonesia	-	-
9. Surat Berharga yang Diterbitkan oleh Lembaga Multinasional	-	-
10. Reksa Dana	69.600	1.131.000
11. Unit Penyertaan Kontrak Investasi Kolektif	-	-
12. Unit Investasi Asset Lindung	-	-
13. MBHO	-	-
14. Pinjaman Langsung	1.387	1.087
15. Tanah, Bangunan Dengan Hak Strata, atau Tanah dengan Bangunan untuk Investasi	197.394	196.693
16. Penyertaan Modal Kerjasama dengan Pihak Lain (Ventura)	-	-
17. Emisi Efek	-	-
18. Pinjaman yang Dijamin dengan Hak Tanggungan	526	736
19. Pinjaman Polis	2.738	3.110
20. Obligasi Daerah	-	-
21. Dana Investasi Infrastruktur Berkenaan Investasi Investasi Syariah	-	-
22. Investasi Lain	-	-
23. Jumlah Investasi (1 s/d 22)	**2.283.946**	**2.312.702**
a. BUKAN INVESTASI		
24. Kas dan Bank	16.370	11.215
25. Tagihan Premi Perusahaan Langsung	47.268	11.188
26. Tagihan Premi Reasuransi	-	-
27. Aset Reasuransi	18.647	22.615
28. Tagihan Klaim Koasuransi	-	-
29. Tagihan Klaim Reasuransi	22.005	21.841
30. Tagihan Subrogasi	384	-
31. Tagihan Hasil Investasi	11.333	1.116
32. Tanggungan dengan Hak Strata, atau Tanah dengan Bangunan untuk Dijadikan Sendiri	60.617	63.253
33. Biaya Akuisisi yang Ditangguhkan	-	-
34. Aset Tetap Lain	7.756	3.020
35. Aset Lain	14.618	15.660
36. Jumlah Bukan Investasi (24 s/d 35)	**197.078**	**248.760**
37. Jumlah Aset (23 + 36)	**2.481.023**	**2.561.462**

LIABILITAS DAN EKUITAS	Tahun 2023	Tahun 2022
I. UTANG		
1. Utang Klaim	40.010	30.000
2. Utang Reasuransi	-	-
3. Utang Reasuransi	16	1.834
4. Utang Komisi	3.338	3.201
5. Utang Pajak	1.526	1.444
6. Biaya yang Masih Harus Dibayar	17.155	16.783
7. Utang Lain	81.553	85.718
8. Jumlah Utang (1 s/d 7)	**143.598**	**97.979**
II. CADANGAN TEKNIS		
9. Cadangan Premi	1.945.171	1.889.080
10. Cadangan Atas Premi yang Belum Merupakan Pendapatan	86.188	78.000
11. Cadangan Klaim	8.057	8.000
12. Cadangan Atas Risiko Bencana (Catastrophic)	-	-
13. Jumlah Cadangan Teknis (9 s/d 12)	**1.839.315**	**1.975.329**
14. Jumlah Liabilitas (8 + 13)	**2.042.909**	**2.073.164**
15. Pinjaman Subordinasi	-	-
III. EKUITAS		
16. Modal Disetor	200.000	200.000
17. Agio Saham	80.000	80.000
18. Saldo Laba	128.836	181.335
19. Komponen Ekuitas Lainnya	1.037	(4.037)
20. Jumlah Ekuitas (16 s/d 19)	**439.014**	**487.281**
21. Jumlah Liabilitas dan Ekuitas (14 + 15 + 20)	**2.481.923**	**2.561.445**

LAPORAN LABA (RUGI) KOMPREHENSIF

(dalam jutaan rupiah)

URAIAN	Tahun 2023	Tahun 2022
1. PENDAPATAN		
2. Pendapatan Premi	780.139	680.601
3. Premi Reasuransi	(35.449)	(21.790)
4. Penurunan (Kenaikan) CAP/UNPR	(2.298)	(13.457)
5. Jumlah Pendapatan Premi Neto	**777.827**	**656.354**
6. Hasil Investasi	122.693	131.168
7. Imbalan Jasa DPLK/ Jasa Manajemen Lainnya	4.279	5.049
8. Pendapatan Lain	14.130	3.060
9. Jumlah Pendapatan	**868.772**	**940.242**
10. BEBAN		
11. Klaim dan Manfaat		
a. Klaim dan Manfaat Dibayar	468.712	435.168
b. Klaim Perpanjangan Anuitas	174.783	151.150
c. Klaim Pelepasan	(9.488)	(23.222)
d. Kenaikan (Penurunan) Cadangan Premi	52.384	101.977
e. Kenaikan (Penurunan) Cadangan Klaim	(1.060)	3.057
f. Kenaikan (Penurunan) Cadangan Atas Risiko Bencana (Catastrophic)	-	-
12. Jumlah Beban Klaim dan Manfaat	**759.259**	**734.930**
13. Biaya Akuisisi		
a. Beban Komisi - Tahun Pertama	27.199	8.140
b. Beban Komisi - Tahun Lanjutan	9.399	9.799
c. Beban Komisi - Overriding	4.035	3.347
d. Beban Lainnya	19.665	31.052
14. Jumlah Biaya Akuisisi	**59.752**	**76.337**
15. Jumlah Beban Asuransi	**788.011**	**776.877**
16. Beban Usaha		
a. Beban Pemasaran	12.748	9.995
b. Beban Umum dan Administrasi		
- Beban Pegawai dan Pengurus	116.966	130.466
- Beban Pendidikan dan Pelatihan	2.170	2.338
- Beban Umum dan Administrasi Lainnya	57.484	61.606
c. Beban Manajemen	-	-
d. Beban Workforce	32.289	33.950
e. Beban Usaha Lainnya	2.195	1.306
17. Jumlah Beban Usaha	**223.886**	**239.660**
18. Jumlah Beban	**1.000.695**	**994.199**
19. Kerugian (Penurunan) Nilai Aset	(83.730)	(64.913)
20. Laba (Rugi) Sebelum Pajak	(54.171)	17.044
21. Pajak Penghasilan	-	-
22. Laba (Rugi) Setelah Pajak	(54.171)	17.044
23. Pendapatan Komprehensif Lain	5.999	(13.570)
24. Total Laba (Rugi) Komprehensif	**(48.171)**	**(3.474)**

INDIKATOR KESEHATAN KEUANGAN

(dalam jutaan rupiah)

URAIAN	Tahun 2023	Tahun 2022
PEMENUHAN TINGKAT SOLVABILITAS		
A. Tingkat Solvabilitas		
a. Aset yang Diperkenankan	1.193.582	1.260.284
b. Liabilitas (kecuali Pinjaman Subordinasi)	1.305.347	1.305.059
c. Jumlah Tingkat Solvabilitas	**371.397**	**454.325**
B. Modal Minimum Berbasis Risiko (MMBR)		
a. Risiko Kredit	10.113	11.871
b. Risiko Likuiditas	3.293	12.857
c. Risiko Pasar	26.350	35.424
d. Risiko Asuransi	31.110	29.063
e. Risiko Operasional	3.616	2.328
f. Jumlah MMBR	**321.339**	**177.335**
C. Kelebihan (Kekurangan) Tingkat Solvabilitas	**224.759**	**277.239**
D. Rasio Pencapaian (%)=	**240.83%**	**256.43%**
RASIO SELAIN TINGKAT SOLVABILITAS		
a. Rasio Kecukupan Investasi (%)	116.67%	122.85%
b. Rasio Likuiditas (%)	145.04%	164.05%
c. Rasio Perimbangan Hasil Investasi dengan Pendapatan Premi Neto (%)	15.70%	15.03%
d. Rasio Beban (Klaim, Usaha, dan Komisi) terhadap Pendapatan Premi Neto (%)	121.07%	115.23%

Keterangan :

a. Informasi keuangan yang disajikan diatas publikasi ini sesuai dengan Surat Edaran Ref. Nomor 6/SEOJK.05/2021 Laporan Posisi Keuangan dan Laporan Laba (Rugi) dan Penghasilan Komprehensif Lain pada dan untuk tahun yang berakhir pada tanggal 31 Desember 2023 disertai dari Laporan Keuangan Perusahaan pada tanggal 31 Desember 2023 dan untuk tahun yang berakhir pada tanggal tersebut, yang telah diaudit oleh Manajemen Perusahaan sesuai dengan Standar Akuntansi Keuangan (SAK) di Indonesia, yang telah diaudit oleh Kantor Akuntan Publik Purwantono, Sungkoro & Surja ("KAP"), firma anggota Ernst & Young Global Limited, dengan rekan penanggung jawab adalah Ignatius Hadiguna, CPA, auditor independen, berdasarkan Standar Audit yang ditetapkan oleh Institut Akuntan Publik Indonesia, dengan opini tanpa modifikasian, tertanggal 26 April 2024 yang telah termuat dalam publikasi ini.

b. Informasi Teknis dikaji oleh Aktuaris Intifadi Rudi, (dengan nomor registrasi 2010181).

c. Angka-angka yang disajikan pada Laporan Posisi Keuangan dan Laporan Laba Rugi Komprehensif di atas diambil dari laporan keuangan konsolidasian auditan yang disusun berdasarkan SAK (Audited).

d. Kurs pada tanggal 31 Desember 2023, 1 USD : Rp15.416
Kurs pada tanggal 31 Desember 2022, 1 USD : Rp15.731

Jakarta, 27 April 2024

DIREKSI
PT Equity Life Indonesia

PT Equity Life asuransi telah dikonversi oleh Otoritas Jasa Keuangan (OJK)

KOMISARIS DAN DIREKSI

DEWAN KOMISARIS
Presiden Komisaris — Asuransi Alamat
Wakil Presiden Komisaris — Tetty L. Gozali
Komisaris Independen — Angeni Paydrasal
Komisaris Independen — Susanto Adler

DIREKSI
Presiden Direktur — Samuel Tahasian
Wakil Presiden Direktur — Hardi Santoso
Wakil Presiden Direktur — Irmawati Tasian
Direktur — Tania Chandra
Direktur — Christiawati Hadiman
Direktur — Irene Yoga

PEMILIK PERUSAHAAN

1. PT Equity Development Investment Tbk	51.01%
2. PT Asuransi Jiwa Mitra Tbk	15.69%
3. PT Danisa Entrusco	11.79%
4. PT Ventura Investasi Prima	3.75%
5. Ir. Nyakarsana Fuanjaya	1.28%

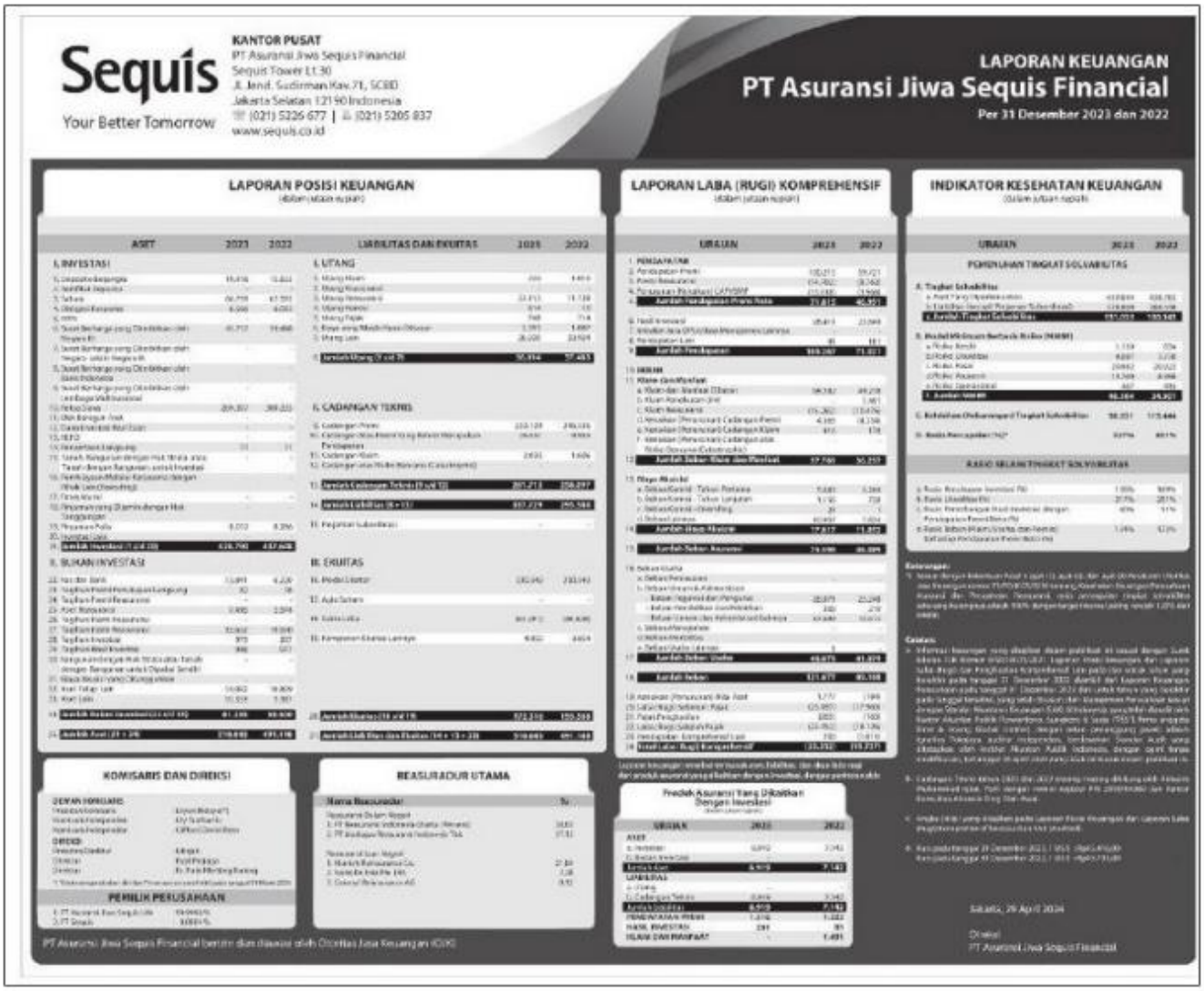
Produk Asuransi yang dikaitkan dengan Investasi

URAIAN	Tahun 2023	Tahun 2022
ASET		
a. Investasi	673.699	760.634
b. Bukan Investasi	4.069	2.600
Jumlah Aset	**677.768**	**768.233**
LIABILITAS		
a. Utang	5.000	2.380
b. Cadangan Teknis	672.767	765.853
Jumlah Liabilitas	**677.768**	**768.233**
Pendapatan Premi	120.951	107.400
Hasil Investasi	42.865	45.317
Klaim dan Manfaat	216.783	212.760

REASURADUR UTAMA

NAMA REASURADUR	%
1. PT Maskapai Reasuransi Indonesia	40.00%
2. PT Reasuransi Indonesia Utama	9.81%
3. PT Tugu Reasuransi Indonesia	24.26%
4. PT Reasuransi Nasional Indonesia	5.21%
5. PT Asuransi Asuransi Maipark	19.60%

Judul	Iklan - PT Asuransi Jiwa Sequis Financial
Nama Media	Media Indonesia
Newstrend	Laporan Keuangan Sequis Life
Halaman/URL	Pg4
Tanggal Berita	29/04/2024
Sentimen	positive



Judul	Iklan - LAPORAN KEUANGAN PERUSAHAAN PT Asuransi BRI Life
Nama Media	Media Indonesia
Newstrend	Laporan Keuangan BRI Life
Halaman/URL	Pg5
Tanggal Berita	29/04/2024
Sentimen	positive



PT Asuransi BRI Life

BRIlife

LAPORAN KEUANGAN PERUSAHAAN

PER 31 DESEMBER 2023 DAN 2022


LAPORAN KEUANGAN KONVENSIONAL

PER 31 DESEMBER 2023 DAN 2022

LAPORAN KEUANGAN UNIT SYARIAH

PER 31 DESEMBER 2023 DAN 2022

Judul	Iklan - LAPORAN KEUANGAN PT ASURANSI SIMAS JIWA - UNIT SYARIAH
Nama Media	Media Indonesia
Newstrend	Laporan Keuangan Asuransi Simas Jiwa
Halaman/URL	Pg6
Tanggal Berita	29/04/2024
Sentimen	positive



LAPORAN KEUANGAN PT ASURANSI SIMAS JIWA - UNIT SYARIAH

Per 31 Desember 2023 dan 2022

HEAD OFFICE : GEDUNG SIMAS JIWA, Jl. Lombok No 73, Gondangdia, Jakarta Pusat, 10350

Telp. (62-21) 21399188, Call Center di (021) 2854 7999

Laporan Posisi Keuangan Asuransi Syariah (Audited)

(dalam jutaan rupiah)

Uraian	2023	2022
ASET		
Kas dan setara kas	24.135	50.263
Piutang premi	619	259
Piutang reasuransi	6.626	6.626
Piutang murabahah	-	-
Piutang ijarah	-	-
Pembiayaan mudharabah	-	-
Pembiayaan musyarakah	-	-
Investasi pada entitas asosiasi dan ventura bersama	-	-
Piutang salam	-	-
Aset ijarah	-	-
Piutang investasi	-	-
Properti investasi	-	-
Aset Reasuransi	550	725
Aset tetap	-	-
Aset tak berwujud	-	-
Aset lain	20.121	20.121
TOTAL ASET	1.057.436	1.089.861
LIABILITAS		
Utang klaim	276	329
Utang reasuransi	3.630	3.673
Utang Pajak	32	7
Utang lain	57.397	88.557
Bagian peserta atas surplus underwriting	-	-
Ujrah diterima di muka	-	-
Penyisihan ikatan rakam jenasa	4.681	7.018
Penyisihan ikatan sudah terjadi tetapi belum dilaporkan	-	-
Penyisihan kontribusi yang belum menjadi hak	153	116
Penyisihan manfaat polis masa depan	37.804	26.457
Penyisihan Bencana	176	176
Penyisihan Ghoti	260	260
DANA PESERTA		
Dana investasi	1.000.246	1.034.221
Dana tabarru'	23.812	17.494
EKUITAS		
Modal disetor	27.500	27.500
Tambahan modal disetor	-	-
Saldo penghasilan komprehensif lain	-	-
Saldo laba	69.430	69.849
TOTAL LIABILITAS, DANA PESERTA, DAN EKUITAS	1.257.436	1.089.861

Laporan Surplus Defisit Underwriting Dana Tabarru' (Audited)

(dalam jutaan rupiah)

Uraian	2023	2022
PENDAPATAN (KEJURAN)	16.908	9.870
Pendapatan kontribusi	32.415	20.773
Bagian pengelola atas kontribusi	(9.197)	(6.856)
Bagian reasuransi atas kontribusi	(397)	(1.898)
BEBAN (KEJURAN)	12.908	7.019
Beban klaim	11.661	7.156
Bagian reasuransi atas klaim	-	-
Perubahan cadangan klaim dalam proses	(2.295)	5.345
Perubahan cadangan klaim sudah terjadi namun belum dilaporkan	-	-
Perubahan cadangan ujrah belum mengakui pembagian	710	25
Perubahan cadangan manfaat polis masa depan	1.812	5.287
Perubahan cadangan ghoti	-	-
Perubahan cadangan bencana	-	-
SURPLUS (DEFISIT) UNDERWRITING	1.508	(5.712)
Surplus underwriting yang dialokasikan ke peserta individual	-	-
Surplus underwriting yang dialokasikan ke entitas pengelola	-	-
Surplus underwriting yang dialokasikan ke dana tabarru'	-	-
PENDAPATAN DAN BEBAN INVESTASI	1.259	1.207
Pendapatan bagi hasil	2.741	1.923
Keuntungan penjualan investasi	126	2.039
Perubahan nilai wajar investasi	368	(2.925)
Beban investasi	(6)	(6)
Pendapatan (beban) lain - lain	31	221
SURPLUS (DEFISIT) DANA TABARRU'	2.767	(4.505)
SALDO AWAL DANA TABARRU'	17.494	21.711
SALDO AKHIR DANA TABARRU'	20.261	17.206

Pemegang Saham Utama	
1. PT Reasuransi Syariah Indonesia	65,00%
2. PT Reasuransi Nusantara Makmur Unit Syariah	35,00%
Pemilik Perusahaan	
1. PT SINARMAS MULTIARTHA, Tbk	0,10%
2. PT ASURANSI SINARMAS	99,90%
Dewan Komisaris	
1. Sumadi Mardana M. Sampoerno	Komisaris Utama
2. Antiawan Oramma	Komisaris Independen
3. Tengku Said Idris	Komisaris Independen
Dewan Pengawas Syariah	
1. R. Ahmad Hunyadi Asmawi MIMI	Anggota
Direksi	
1. Dewi Lokamingkasi	Direktur Utama
2. Indrik Hartiyanto	Direktur
3. Rudy Harmawan	Direktur
4. Janty Sumihar	Direktur
5. Nasih Perutsi Simamora	Direktur

Laporan Laba Rugi dan Pendapatan Komprehensif Lain (Audited)

(dalam jutaan rupiah)

Uraian	2023	2022
PENDAPATAN USAHA	11.410	10.111
Pendapatan unit pengelolaan dana tabarru'	3.197	3.000
dikurangi : Pembagian untuk pengelolaan dana tabarru' yang ditanggungkan		
Pendapatan unit pengelolaan investasi bersyariah		
dikurangi : Pembagian untuk pengelolaan investasi dana peserta yang ditanggungkan		
Pendapatan ujrah/ surplus underwriting		
Pendapatan investasi	6.365	5.276
BEBAN USAHA	9.702	7.976
Beban usaha	9.702	7.976
LABA (RUGI) USAHA	1.711	2.135
Pendapatan nonusaha	19.668	25.270
Beban nonusaha	(1.625)	(1.641)
LABA (RUGI) SEBELUM PAJAK	19.754	27.627
Beban pajak penghasilan	-	-
LABA (RUGI) SEBELUM ZAKAT	19.754	27.627
Zakat	(1.145)	(1.145)
LABA (RUGI) SETELAH ZAKAT	21.399	26.900
PENGHASILAN KOMPREHENSIF LAIN	-	-
Tidak akan direklasifikasi ke laba rugi	-	-
Surplus revaluasi aset tetap & aset non-keuangan	-	-
Pengukuran kembali imbalan kerja	-	-
Pajak penghasilan	-	-
Akan direklasifikasi ke laba rugi	-	-
Selisih kurs penjabaran laporan keuangan	-	-
Selisih nilai wajar aset-aset PSAK 71	-	-
Pajak penghasilan	-	-
PENGHASILAN KOMPREHENSIF	21.399	26.900

PENCAPAIAN TINGKAT SOLVABILITAS

(dalam jutaan rupiah)

KETERANGAN	Dana Tabarru' dan Dana Tanahud	Dana Pemegang
Tingkat Solvabilitas	16.332	191.849
A. Aset yang diperkenankan (AYD)	62.349	140.470
B. Liabilitas selain Qardh dan Dana Pemegang	46.097	47.622
Dana Tabarru dan dana Tanahud Minimum Berbasis Risiko (DTMBR)	5.579	5.630
A. Risiko Kredit	547	1.646
B. Risiko Likuiditas	1.291	10
C. Risiko Pasar	618	769
D. Risiko Asuransi	3.977	0
E. Risiko Operasional	46	2.991
1.- Risiko PAYD Digabung	-	-
a. Risiko Kredit	-	-
b. Risiko Likuiditas	-	-
c. Risiko Pasar	-	-
2.-Aset PAYD Digabung	-	-
3.-Liabilitas PAYD Digabung	-	-
Tingkat Solvabilitas sebelum memperhitungkan Aset yang Tersedia untuk Qardh (dalam %)	297%	1827%
Target Tingkat Solvabilitas Internal	130%	130%
Tingkat Solvabilitas dengan DTMBR/MMBR yang Dipersyaratkan Peraturan	100%	100%
Aset yang Tersedia Untuk Qardh yang Diperhitungkan sebagai Penambah AYD		
Dana Tabarru' dan Tanahud		
A. Kekurangan (kelebihan) tingkat solvabilitas dari target internal		
B. Ketidakcukupan investasi, kas dan bank	-	-
Rasio Tingkat Solvabilitas Dana Tabarru' dan Dana Tanahud, dan Dana Pemegang (%)**	297%	1827%

RASIO KEUANGAN SELAIN TINGKAT SOLVABILITAS

(dalam jutaan rupiah)

URAIAN	Indikator: Dana Tabarru' dan Dana Tanahud	Dana Pemegang	Dana Investasi Peserta	Gabungan
Rasio Likuiditas				
A. Kekayaan lancar	62.909	143.479	-	206.489
B. Kewajiban lancar	19.323	41.371	-	57.693
C. Rasio (a:b)	326%	347%	0%	358%
Rasio pembiayaan investasi dengan kekinian				
A. Investasi, kas dan bank	81.332			
B. Pembiayan kekinia	38.275			
C. Utang klaim retensi sendiri	276			
D. Rasio [a:(b+c)]	196%	-	-	-
Rasio Perolehan Investasi Netto				
A. Pembayaan investasi netto	3.177	6.365	-	9.541
B. Buku nilai investasi	49.407	117.794	-	167.201
C. Rasio (a:b)	6%	5%	0	6%
Rasio kelasi klaim				
A. Beban klaim netto	9.366			
B. Kontribusi netto	19.356			
C. Rasio (a:b)	48%	0%	0%	0%
Rasio perubahan dana				
A. Dana tahun lintas/akhusan berjalan	23.812	116.935	3.000.000	3.140.340
B. Dana tahun lintas/akhusan lalu	23.945	114.308	3.030.000	3.174.340
C. Perubahan dana (a:b)	(134)	2.586	(27.450)	(34.992)
D. Rasio (c:b)	-1%	2%	-1%	-1%
Rasio Aset Unit Syariah				
A. Aset Dana Tabarru dan Dana Tanahud				63.340
B. Aset Dana Investasi Peserta				
C. Aset Dana Asuransi Perusahaan (Konvensional)				143.470
D. Rasio (a+b) : (a+b+c)				31%
Penghitungan Qardh yang Diperkukan Dana Tabarru				
A. Jumlah Kewajiban selain Qardh	69.307			
B. Jumlah Aset	63.340			
Jumlah Qardh yang Diperkukan (a-b)	-	-	-	-
Rasio Pendidikan dan Pelatihan				
A. Biaya Pegawai dan Pengurus		3.186		
B. Biaya Pendidikan dan Pelatihan		112		
Rasio (b:a)	-	3%	-	-

Keterangan:

*) Berdasarkan Peraturan Otoritas Jasa Keuangan Nomor 6 Tahun 2023 tentang Perubahan Kedua Atas Peraturan Otoritas Jasa Keuangan Nomor 73/POJK.05/2016 tentang Kesehatan Keuangan Perusahaan Asuransi dan Perusahaan Reasuransi dengan Prinsip Syariah.

Catatan:

a. Laporan Posisi Keuangan, Laporan Laba Rugi dan Laporan Perhitungan Surplus Underwriting Dana Tabarru' diaudit oleh Kantor Akuntan Publik Mirawati Sensi Idris / Member of Moore Global Network Limited, dengan pendapat "Wajar Tanpa Pengecualian".

b. Penyisihan Teknis dihitung oleh Muserio Nugrohosidi, FSAI, Register PSAI: 20007388.

c. Angka (Nilai) yang disajikan berdasarkan SAK (Audit Report).

d. Kurs pada tanggal 31 Desember 2022: 1 US $: Rp. 15.731
Kurs pada tanggal 31 Desember 2023: 1 US $: Rp. 15.416


Jakarta, April 2024

PT Asuransi Simas Jiwa

S.E & O

Direksi

Judul	Iklan - PT. Panin Dai-ichi Life
Nama Media	Media Indonesia
Newstrend	Laporan Keuangan Panin Dai-ichi Life
Halaman/URL	Pg14
Tanggal Berita	29/04/2024
Sentimen	positive



PaninDai-ichiLife

LAPORAN KEUANGAN

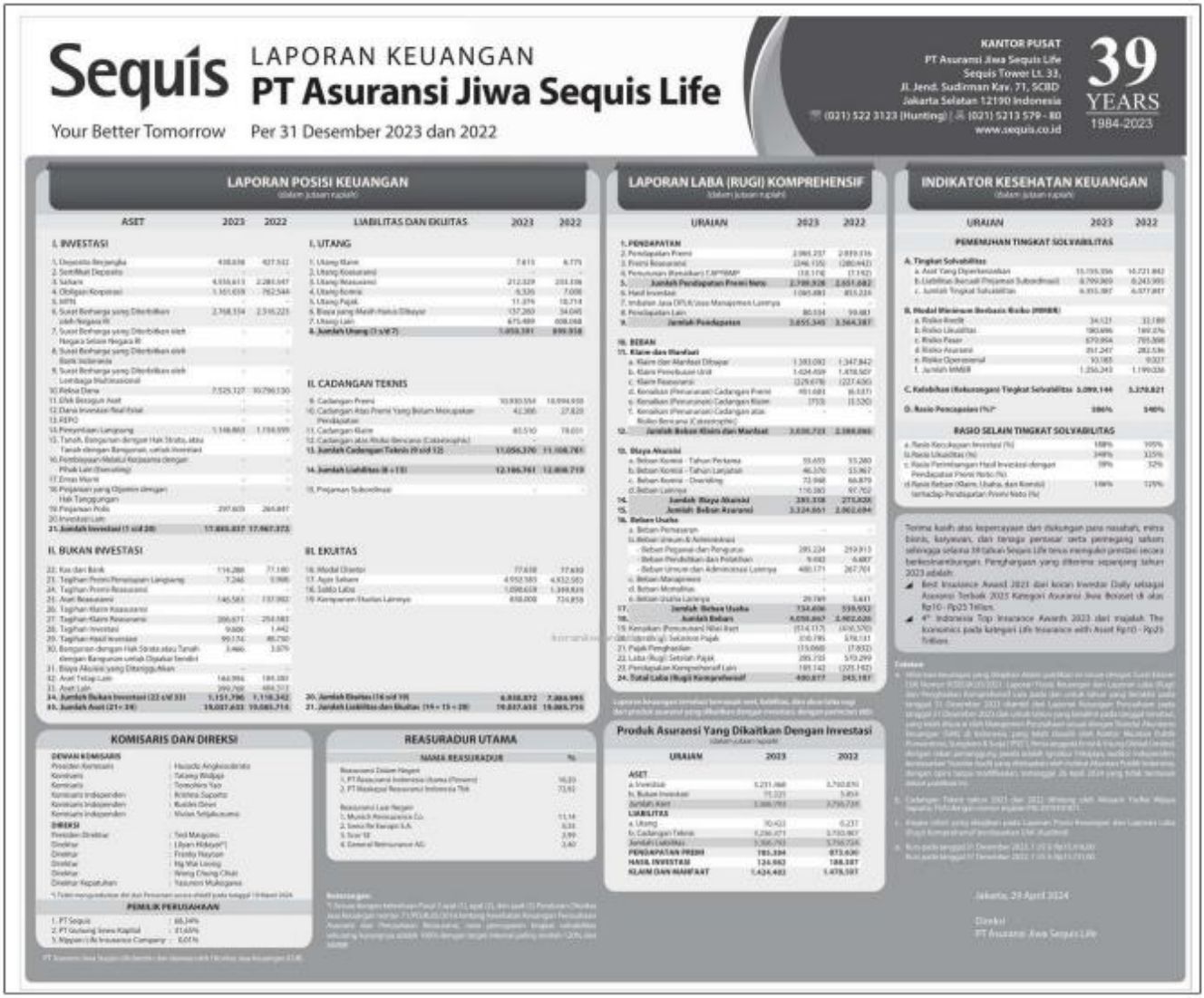
Per 31 Desember 2023 dan 2022

PaninDai-ichiLife

LAPORAN KEUANGAN UNIT SYARIAH

Tahun 2023

Judul	Iklan - Laporan Keuangan PT Asuransi Jiwa Sequis Life
Nama Media	Kontan
Newstrend	Laporan Keuangan Sequis Life
Halaman/URL	Pg4
Tanggal Berita	29/04/2024
Sentimen	positive



Sequis

Your Better Tomorrow

LAPORAN KEUANGAN

PT Asuransi Jiwa Sequis Life

Per 31 Desember 2023 dan 2022

KANTOR PUSAT
PT Asuransi Jiwa Sequis Life
Sequis Tower Lt. 33,
Jl. Jend. Sudirman Kav. 71, SCBD
Jakarta Selatan 12190 Indonesia
(021) 522 3123 (Hunting) | (021) 5213 579 - 80
www.sequis.co.id

39 YEARS 1984-2023

LAPORAN POSISI KEUANGAN

(dalam jutaan rupiah)

ASET	2023	2022
I. INVESTASI		
1. Deposito Berjangka	430.038	427.502
2. Sertifikat Deposito	-	-
3. Saham	4.916.613	2.281.347
4. Obligasi Korporasi	1.161.659	762.544
5. MTN	-	-
6. Surat Berharga yang Diterbitkan oleh Negara RI	2.768.334	2.516.223
7. Surat Berharga yang Diterbitkan oleh Negara Selain Negara RI	-	-
8. Surat Berharga yang Diterbitkan oleh Bank Indonesia	-	-
9. Surat Berharga yang Diterbitkan oleh Lembaga Multinasional	-	-
10. Reksa Dana	7.525.727	10.796.130
11. Unit Berjasa Asset	-	-
12. Dana Investasi Real Estate	-	-
13. REPO	-	-
14. Penyertaan Langsung	1.168.863	1.156.999
15. Tanah, Bangunan dengan Hak Strata, atau Tanah dengan Bangunan, untuk Investasi	-	-
16. Pembiayaan Melalui Kerjasama dengan Pihak Lain (Executing)	-	-
17. Emas Murni	-	-
18. Penjaminan yang Dijamin dengan Hak Tanggungan	-	-
19. Pinjaman Polis	297.603	265.847
20. Investasi Lain	-	-
21. Jumlah Investasi (1 s/d 20)	**17.869.837**	**17.967.372**
II. BUKAN INVESTASI		
22. Kas dan Bank	114.288	77.180
23. Tagihan Premi Penasihatan Langsung	7.240	3.988
24. Tagihan Premi Reasuransi	-	-
25. Aset Reasuransi	146.583	137.992
26. Tagihan Klaim Kasuransi	-	-
27. Tagihan Klaim Reasuransi	200.671	254.583
28. Tagihan Investasi	9.000	1.442
29. Tagihan Hasil Investasi	99.176	80.790
30. Bangunan dengan Hak Strata atau Tanah dengan Bangunan untuk Dipakai Sendiri	3.486	3.879
31. Biaya Akuisisi yang Ditangguhkan	-	-
32. Aset Tetap Lain	166.996	184.383
33. Aset Lain	399.768	484.313
34. Jumlah Bukan Investasi (22 s/d 33)	**1.151.796**	**1.116.342**
35. Jumlah Aset (21+ 34)	**19.021.633**	**19.083.714**

I. UTANG		
1. Utang Klaim	7.815	6.775
2. Utang Kasuransi	-	-
3. Utang Reasuransi	212.329	233.106
4. Utang Komisi	6.326	7.008
5. Utang Pajak	11.376	18.714
6. Biaya yang Masih Harus Dibayar	157.260	34.045
7. Utang Lain	675.489	608.068
8. Jumlah Utang (1 s/d 7)	**1.070.791**	**899.918**
II. CADANGAN TEKNIS		
9. Cadangan Premi	10.930.554	10.094.958
10. Cadangan Atas Premi Yang Belum Merupakan Pendapatan	42.366	27.820
11. Cadangan Klaim	83.510	78.031
12. Cadangan atas Risiko Bencana (Catastrophic)	-	-
13. Jumlah Cadangan Teknis (9 s/d 12)	**11.056.370**	**11.108.781**
14. Jumlah Liabilitas (8 + 13)	**12.186.761**	**12.808.719**
15. Pinjaman Subordinasi	-	-
III. EKUITAS		
16. Modal Disetor	77.630	77.630
17. Agio Saham	4.932.583	4.932.583
18. Laba/ Laba	1.098.658	1.388.826
19. Komponen Ekuitas Lainnya	658.008	724.858
20. Jumlah Ekuitas (16 s/d 19)	**6.834.872**	**7.084.995**
21. Jumlah Liabilitas dan Ekuitas (15 + 15 + 20)	**19.021.633**	**19.083.714**

LAPORAN LABA (RUGI) KOMPREHENSIF

(dalam jutaan rupiah)

URAIAN	2023	2022
1. PENDAPATAN		
2. Pendapatan Premi	2.965.237	2.819.116
3. Premi Reasuransi	(246.135)	(280.442)
4. Penurunan (Kenaikan) CAPYAMP	(18.174)	(7.192)
5. Jumlah Pendapatan Premi Neto	**2.700.928**	**2.651.482**
6. Hasil Investasi	1.045.681	853.216
7. Imbalan Jasa DPLK/Jasa Manajemen Lainnya	-	-
8. Pendapatan Lain	80.594	99.681
9. Jumlah Pendapatan	**3.855.340**	**3.564.387**
10. BEBAN		
11. Klaim dan Manfaat		
a. Klaim dan Manfaat Dibayar	1.383.092	1.347.842
b. Klaim Pembubuan Unit	1.424.499	1.478.567
c. Klaim Reasuransi	(229.678)	(227.406)
d. Kenaikan (Penurunan) Cadangan Premi	951.681	86.537
e. Kenaikan (Penurunan) Cadangan Klaim	7.753	(3.520)
f. Kenaikan (Penurunan) Cadangan atas Risiko Bencana (Catastrophic)	-	-
12. Jumlah Beban Klaim dan Manfaat	**3.536.723**	**2.388.066**
13. Biaya Akuisisi		
a. Beban Komisi - Tahun Pertama	53.693	55.280
b. Beban Komisi - Tahun Lanjutan	46.370	15.967
c. Beban Komisi - Overriding	72.998	66.879
d. Beban Lainnya	110.285	97.702
14. Jumlah Biaya Akuisisi	**283.338**	**275.828**
15. Jumlah Beban Asuransi	**3.324.861**	**2.862.694**
16. Beban Usaha		
a. Beban Pemasaran	-	-
b. Beban Umum & Administrasi		
- Beban Pegawai dan Pengurus	285.224	259.913
- Beban Pendidikan dan Pelatihan	9.482	6.887
- Beban Umum dan Administrasi Lainnya	480.171	267.701
c. Beban Manajemen	-	-
d. Beban Promotion	-	-
e. Beban Usaha Lainnya	29.749	5.441
17. Jumlah Beban Usaha	**734.606**	**539.952**
18. Jumlah Beban	**4.059.467**	**3.402.646**
19. Kenaikan (Penurunan) Nilai Aset	(514.117)	(416.570)
20. Laba/(rugi) sebelum Pajak	310.190	378.131
21. Pajak Penghasilan	(15.068)	(7.832)
22. Laba (Rugi) Setelah Pajak	295.122	370.299
23. Pendapatan Komprehensif Lain	195.142	(225.142)
24. Total Laba (Rugi) Komprehensif	**490.877**	**145.157**

INDIKATOR KESEHATAN KEUANGAN

(dalam jutaan rupiah)

URAIAN	2023	2022
PEMENUHAN TINGKAT SOLVABILITAS		
A. Tingkat Solvabilitas		
a. Aset Yang Diperkenankan	15.195.336	16.721.842
b. Liabilitas (kecuali Pinjaman Subordinasi)	8.799.369	8.243.995
c. Jumlah Tingkat Solvabilitas	6.395.967	6.577.847
B. Modal Minimum Berbasis Risiko (MMBR)		
a. Risiko Kredit	34.121	32.180
b. Risiko Likuiditas	180.696	169.076
c. Risiko Pasar	670.864	765.998
d. Risiko Asuransi	351.247	282.536
e. Risiko Operasional	92.183	9.027
f. Jumlah MMBR	1.256.243	1.199.026
C. Kelebihan (Kekurangan) Tingkat Solvabilitas	**5.099.144**	**5.378.821**
D. Rasio Pencapaian (%)*	**386%**	**548%**
RASIO SELAIN TINGKAT SOLVABILITAS		
a. Rasio Kecukupan Investasi (%)	188%	195%
b. Rasio Likuiditas (%)	348%	325%
c. Rasio Perimbangan Hasil Investasi dengan Pendapatan Premi Neto (%)	39%	32%
d. Rasio Rebate (Klaim, Usaha, dan Komisi) terhadap Pendapatan Premi Neto (%)	198%	125%

Terima kasih atas kepercayaan dan dukungan para nasabah, mitra bisnis, karyawan, dan tenaga pemasar serta pemegang saham sehingga selama 39 tahun Sequis Life terus mengukir prestasi secara berkesinambungan. Penghargaan yang diterima sepanjang tahun 2023 adalah:

- Best Insurance Award 2023 dari koran Investor Daily sebagai Asuransi Terbaik 2023 Kategori Asuransi Jiwa Berasset di atas Rp10 - Rp25 Triliun.
- 4* Indonesia Top Insurance Awards 2023 dari majalah The Konsumen pada kategori Life Insurance with Asset Rp10 - Rp25 Triliun.

KOMISARIS DAN DIREKSI

DEWAN KOMISARIS	
Presiden Komisaris	: Hadadia Angkosubroto
Komisaris	: Tatang Widjaja
Komisaris	: Tomoshiro Yao
Komisaris Independen	: Krishna Suparto
Komisaris Independen	: Ruddy Diner
Komisaris Independen	: Vivian Setjakusuma
DIREKSI	
Presiden Direktur	: Ted Margolis
Direktur	: Lilyan Midayati*
Direktur	: Freddy Rayzon
Direktur	: Ng Wai Leong
Direktur	: Wong Chung Chiat
Direktur Kepatuhan	: Yasunori Mukogawa

* Telah mengundurkan diri dari Perusahaan secara efektif pada tanggal 1 Maret 2024

PEMILIK PERUSAHAAN

1. PT Sequis	: 88,34%
2. PT Sequis Jiwa Kapital	: 11,65%
3. Nippon Life Insurance Company	: 0,01%

REASURADUR UTAMA

NAMA REASURADUR	%
Reasuransi Dalam Negeri	
1. PT Reasuransi Indonesia Utama (Persero)	16,20
2. PT Maskapai Reasuransi Indonesia Tbk	73,93
Reasuransi Luar Negeri	
1. Munich Reinsurance Co.	11,14
2. Swiss Re Europe S.A.	0,33
3. Scor SE	2,99
4. General Reinsurance AG	3,40

Produk Asuransi Yang Dikaitkan Dengan Investasi

(dalam jutaan rupiah)

URAIAN	2023	2022
ASET		
a. Investasi	3.231.368	2.760.870
b. Bukan Investasi	77.325	5.454
Jumlah Aset	3.308.793	2.766.724
LIABILITAS		
a. Utang	70.423	6.237
b. Cadangan Teknis	3.236.371	2.760.487
Jumlah Liabilitas	3.306.793	2.766.724
PENGAPATAN PREMI	**781.334**	**873.630**
HASIL INVESTASI	**126.582**	**188.597**
KLAIM DAN MANFAAT	**1.424.402**	**1.478.597**

Jakarta, 29 April 2024

Direksi
PT Asuransi Jiwa Sequis Life

Judul	Iklan - LAPORAN KEUANGAN Per 31 Desember 2023 dan 31 Desember 2022 PT Bhinneka Life Indonesia
Nama Media	Kontan
Newstrend	Laporan Keuangan Bhinneka Life
Halaman/URL	Pg11
Tanggal Berita	29/04/2024
Sentimen	positive



Judul	Iklan - Laporan Keuangan Per 31 Desember 2023 dan 2022 PT CHINA LIFE INSURANCE INDONESIA
Nama Media	Kontan
Newstrend	Laporan Keuangan China Life Indonesia
Halaman/URL	Pg13
Tanggal Berita	29/04/2024
Sentimen	positive



中国人寿 CHINA LIFE | 印尼 INDONESIA

Laporan Keuangan
Per 31 Desember 2023 dan 2022

LAPORAN POSISI KEUANGAN
PER 31 DESEMBER 2023 DAN 2022
(Dalam Jutaan Rupiah)

ASET	2023	2022	LIABILITAS DAN EKUITAS	2023	2022
I. INVESTASI			I. LIABILITAS		
1 Deposito Berjangka	32.429	38.028	1 Utang Klaim	-	-
2 Sertifikat Deposito	-	-	2 Utang Komisi	-	-
3 Saham	-	-	3 Utang Reasuransi	3.630	2.371
4 Obligasi Korporasi	58.162	53.000	4 Utang Komisi	86	79
5 MTN	-	-	5 Utang Pajak	86	116
6 Surat Berharga yang Diterbitkan oleh Negara RI	37.411	36.050	6 Biaya yang Masih Harus Dibayar	53.512	50.775
7 Surat Berharga yang Diterbitkan oleh Negara Selain Negara RI	-	-	7 Utang Lain	33	432
8 Surat Berharga yang Diterbitkan oleh Bank Indonesia	-	-	II. Jumlah Utang (1 s/d 7)	53.849	50.867
9 Surat Berharga yang Diterbitkan oleh Lembaga Multilateral	-	-			
10 Reksa Dana	-	-	II Cadangan Teknis		
11 Efek Beragun Aset	-	-			
12 Derivatif Melekat Pada Polis	-	-	8 Cadangan Premi	164.745	146.242
13 REPO	-	-	9 Cadangan Atas Premi Yang Belum Merupakan Pendapatan	1.408	921
14 Penyertaan Langsung	-	-	10 Cadangan Klaim	1.953	893
15 Tanah, Bangunan dengan Hak Strata atau Tanah Belum Bangunan, untuk Investasi	-	-	11 Cadangan atas Risiko Bencana (Catastrophic)	-	-
16 Pemisahan Aktiva Kerjasama dengan Pihak Lain (Executing)	-	-	12 Jumlah Cadangan Teknis (8 s/d 12)	167.106	147.932
17 Emas Murni	-	-			
18 Properti yang Dijamin dengan Hak Tanggungan	-	-			
19 Properti Polis	-	-			
20 Investasi Lain	-	-			
21 Jumlah Investasi (1 s/d 20)	334.054	331.997	13 Jumlah Liabilitas (I + II)	260.955	198.799
II. BUKAN INVESTASI					
22 Kas dan Bank	41.155	47.338			
23 Tagihan Premi Pemutakhir Langsung	68	-	15 Properti Subordinasi	-	-
24 Tagihan Premi Reasuransi	-	-			
25 Aset Reasuransi	125.653	125.134			
26 Tagihan Klaim Reasuransi	-	-			
27 Tagihan Klaim Reasuransi	4	43	III. EKUITAS		
28 Tagihan Investasi	-	-			
29 Tagihan Hasil Investasi	2.423	2.986	16 Modal Disetor	380.334	380.334
30 Beragunan dengan Hak Strata atau Tanah dengan Bangunan untuk Dijadikan Bandar	-	-	17 Agio Saham	-	-
31 Biaya Akuisisi yang Ditangguhkan	-	-	18 Saldo Laba	(353.581)	(330.883)
32 Aset Pajak Lain	1.811	4.000	19 Komponen Ekuitas Lainnya	-	-
33 Aset Lain	3.038	3.882			
34 Jumlah Bukan Investasi (22 s/d 33)	172.366	183.679	20 Jumlah Ekuitas (16 s/d 19)	170.443	234.841
35 Jumlah Aset (21 + 34)	377.348	352.960	21 Jumlah Liabilitas dan Ekuitas (14 + 15 + 20)	377.348	352.960

LAPORAN LABA (RUGI) KOMPREHENSIF
UNTUK TAHUN YANG BERAKHIR PER 31 DESEMBER 2023 DAN 2022
(Dalam Jutaan Rupiah)

URAIAN	2023	2022
I. PENDAPATAN		
2 Pendapatan Premi	45.674	37.979
3 Premi Reasuransi	(342)	(33.918)
4 Perubahan (Kenaikan) CPYYBP	(909)	(1)
A Jumlah Pendapatan Premi Neto	44.423	16.156
6 Hasil Investasi	13.997	15.150
7 Imbalan Jasa DPLK/Jasa Manajemen Lainnya	-	-
8 Pendapatan Lain	(249)	1.060
9 Jumlah Pendapatan (5 s/d 8)	57.439	32.366
II. BEBAN		
11 Klaim dan Manfaat		
a. Klaim dan Manfaat Dibayar	1.653	700
b. Klaim Pembatalan Unit	-	-
c. Klaim Reasuransi	-	-
d. Kenaikan (Penurunan) Cadangan Premi	40.149	1.771
e. Kenaikan (Penurunan) Cadangan Klaim	997	142
f. Kenaikan (Penurunan) Cadangan dan Risiko Bencana (Catastrophic)	-	-
12 Jumlah Beban Klaim dan Manfaat	42.799	2.612
13 Biaya Modal		
a. Bunga Kumis - Tahun Pertama	1.741	435
b. Bunga Kumis - Tahun Lanjutan	-	-
c. Beban Komisi - Overriding	-	-
d. Beban Lainnya	979	330
14 Jumlah Biaya Modal	2.717	1.824
15 Jumlah Beban Asuransi (12 + 14)	44.826	3.936
16 Beban Usaha :		
a. Beban Pemasaran	-	-
b. Beban Umum & Administrasi		
- Beban Pegawai dan Pengurus	41.008	40.163
- Beban Pendidikan dan Pelatihan	520	256
- Beban Umum dan Administrasi Lainnya	13.825	11.496
c. Beban Manajemen	-	-
d. Beban Marketing	-	-
e. Beban Usaha Lainnya	157	649
17 Jumlah Beban Usaha	55.710	52.764
18 Jumlah Beban (13 + 17)	98.537	56.400
19 Kenaikan (Penurunan) Nilai Aset	1.855	-
20 LABA (RUGI) SEBELUM BEBAN PAJAK FINAL		
DAN PAJAK PENGHASILAN	(40.958)	(23.971)
21 BEBAN PAJAK FINAL	(1.196)	(1.977)
22 LABA (RUGI) SEBELUM PAJAK PENGHASILAN	(41.154)	(21.994)
23 PAJAK PENGHASILAN		
24 LABA (RUGI) SETELAH PAJAK (22 + 23)	(41.154)	(21.994)
25 PENGHASILAN KOMPREHENSIF LAIN	552	1.047
26 TOTAL LABA (RUGI) KOMPREHENSIF (24 + 25)	(40.602)	(20.946)

INDIKATOR KESEHATAN KEUANGAN
PER 31 DESEMBER 2023 DAN 2022
(Dalam Jutaan Rupiah)

URAIAN	2023	2022
PEMENUHAN TINGKAT SOLVABILITAS		
A. Tingkat Solvabilitas		
a. Aset Yang Diperkenankan	373.474	305.456
b. Liabilitas (exclud Pinjaman Subordinasi)	201.548	165.520
c. Jumlah Tingkat Solvabilitas	172.026	212.976
B. Modal Minimum Berbasis Risiko (MMBR)		
a. Risiko Kredit	10.171	7.537
b. Risiko Likuiditas	-	1.052
c. Risiko Pasar	310	371
d. Risiko Asuransi	1.210	998
e. Risiko Operasional	830	577
f. Jumlah MMBR	12.521	9.745
C. Kelebihan (Kekurangan) Tingkat Solvabilitas	161.501	203.231
D. Rasio Pencapaian Solvabilitas (%)	1.375%	2.211%
RASIO SELAIN TINGKAT SOLVABILITAS		
a. Rasio Kecukupan Investasi (%)	381%	1.129%
b. Rasio Likuiditas (%)	505%	838%
c. Rasio Perimbangan Hasil Investasi dengan Pendapatan Premi Neto (%)	33%	168%
d. Rasio Beban (Klaim, usaha, dan Komisi) terhadap Pendapatan Premi Neto (%)	134%	168%

Keterangan:

*) Tingkat kesehatan keuangan merupakan tingkat kesehatan keuangan dengan prinsip kehematian

2) **MMBR = Modal Minimum Berbasis Risiko** adalah suatu jumlah minimum tingkat solvabilitas yang ditetapkan, yaitu dana yang disediakan untuk mengantisipasi risiko kerugian yang mungkin timbul sebagai akibat dari deviasi dalam pengelolaan aset dan liabilitas.

3) Sesuai dengan ketentuan Pasal 3 ayat (1), ayat (2), dan ayat (3) Peraturan Otoritas Jasa Keuangan nomor **11/POJK.05/2018** tentang Kesehatan Keuangan Perusahaan Asuransi dan Perusahaan Reasuransi, rasio pencapaian tingkat solvabilitas seluruhnya-kumulatif adalah 100% dengan target minimal paling rendah 120% dari MMBR.

4) PT China Life Insurance Indonesia berizin dan diawasi oleh Otoritas Jasa Keuangan (OJK)

Catatan :

a. Laporan Posisi Keuangan dan Laporan Laba Rugi dan Penghasilan Komprehensif Lain PT China Life Insurance Indonesia ("Perusahaan") untuk tahun yang berakhir pada tanggal 31 Desember 2023 di atas diambil dari Laporan Keuangan pada tanggal dan untuk tahun yang berakhir pada tanggal 31 Desember 2023 yang telah diaudit oleh Kantor Akuntan Publik Tanudiredja, Wibisana, Rintis & Rekan, **firma anggota jaringan global PwC**, berdasarkan Standar Audit yang ditetapkan oleh Institut Akuntan Publik Indonesia, dengan opini **"Tanpa Modifikasian"**, sebagaimana tercantum dalam laporannya tanggal 24 April 2024 yang telah termasuk dalam publikasi ini Laporan Posisi Keuangan (Neraca) dan Laporan Laba Rugi dan Penghasilan Komprehensif Lain di atas disajikan dengan beberapa penyesuaian untuk memenuhi ketentuan dan peraturan yang berlaku tentang Bentuk dan Susunan Laporan Berkala Perusahaan Asuransi dan Perusahaan Reasuransi.

b. Angka (nilai) yang disajikan pada Laporan Posisi Keuangan dan Laporan Laba Rugi dan Penghasilan Komprehensif Lain berdasarkan SAK (Audited).

c. Kurs pada tanggal 31 Desember 2023, 1 US$: Rp 15.415,-
Kurs pada tanggal 31 Desember 2022, 1 US$: Rp 15.731,-

KOMISARIS DAN DIREKSI

DEWAN KOMISARIS	
PRESIDEN KOMISARIS	: JIANG TAO
KOMISARIS INDEPENDEN	: DARJOTO SETYAWAN
KOMISARIS INDEPENDEN	: INDRA CHANDRA JOSEPH REID
DIREKSI	
PRESIDEN DIREKTUR	: LI WEI
DIREKTUR	: SUKAMDANI TANJANA
DIREKTUR	: LINA SHEK YAN
DIREKTUR	: SUJANTY NOVA

PEMILIK PERUSAHAAN

1. CHINA LIFE INSURANCE (OVERSEAS) COMPANY LIMITED	80%
2. PT SINARMAS PUTRA INDONESIA	20%

REASURADUR UTAMA

NAMA REASURADUR	%
Reasuransi Dalam Negeri	
1. PT Reasuransi Indonesia Utama	0,07%
2. PT (Berdasar Reasuransi Indonesia, Tbk	58,93%
3. PT Reasuransi Nasional Makmur	0,07%
4. PT Indoperkasa Sukses Jaya Reasuransi	0,93%

PT CHINA LIFE INSURANCE INDONESIA
Tiro Plaza Office Tower, Lantai 42
Jl. M.H Thamrin Kav.28-30, Jakarta - 10350
Tel. : (021) 311 2828 | www.chinalife.co.id

Jakarta, 29 April 2024

Direksi,

PT CHINA LIFE INSURANCE INDONESIA

Judul	Iklan - PT Asuransi BRI Life LAPORAN KEUANGAN PERUSAHAAN
Nama Media	Investor Daily
Newstrend	Laporan Keuangan BRI Life
Halaman/URL	Pg3
Tanggal Berita	29/04/2024
Sentimen	positive



PT Asuransi BRI Life

BRIlife

LAPORAN KEUANGAN PERUSAHAAN

PER 31 DESEMBER 2023 DAN 2022

LAPORAN KEUANGAN KONVENSIONAL

PER 31 DESEMBER 2023 DAN 2022

LAPORAN KEUANGAN UNIT SYARIAH

PER 31 DESEMBER 2023 DAN 2022

Judul	Iklan - LAPORAN KEUANGAN PT AVRIST ASSURANCE
Nama Media	Investor Daily
Newstrend	Laporan Keuangan Avrist Assurance
Halaman/URL	Pg4
Tanggal Berita	29/04/2024
Sentimen	positive



Judul	Iklan - PT AVRIST ASSURANCE LAPORAN KEUANGAN PT AVRIST ASSURANCE- UNIT SYARIAH
Nama Media	Investor Daily
Newstrend	Laporan Keuangan Avrist Assurance
Halaman/URL	Pg5
Tanggal Berita	29/04/2024
Sentimen	positive



Judul	Iklan - PT AVRIST GENERAL INSURANCE
Nama Media	Investor Daily
Newstrend	Laporan Keuangan Avrist General Insurance
Halaman/URL	Pg7
Tanggal Berita	29/04/2024
Sentimen	positive



2023
BEST PERFORMANCE
GENERAL INSURANCE
Gross Premium IDR 100 Billion, IDR 250 Billion

2023
EKUITAS Rp 100 Miliar - Rp 200 Miliar
Presented to Avrist General Insurance by Media Asuransi

avrist
General Insurance

PT AVRIST GENERAL INSURANCE

Per 31 Desember 2023 dan 2022

LAPORAN POSISI KEUANGAN
(dalam jutaan rupiah)

ASET	2023	2022
I. INVESTASI		
1. Deposito Berjangka	164.000,00	144.000,00
2. Sertifikat Deposito	-	-
3. Saham	-	-
4. Obligasi Korporasi	30.969,31	34.777,96
5. MTN	-	-
6. Surat Berharga yang diterbitkan oleh Negara RI	71.343,28	79.936,08
7. Surat Berharga yang diterbitkan oleh Negara Selain Negara RI	-	-
8. Surat Berharga yang diterbitkan oleh Bank Indonesia	-	-
9. Surat Berharga yang diterbitkan oleh Lembaga Multinasional	-	-
10. Reksa Dana	15.015,89	15.697,47
11. Efek Beragun Aset	-	-
12. Dana Investasi Real Estat	-	-
13. REPO	-	-
14. Penyertaan Langsung	11,30	11,30
15. Tanah, Bangunan dengan Hak Strata, atau Tanah dengan Bangunan, untuk Investasi	-	-
16. Pembiayaan Melalui Kerjasama dengan Pihak Lain (Executing)	-	-
17. Emas/Aloi	-	-
18. Pinjaman yang Dijamin dengan Hak Tanggungan	-	-
19. Pinjaman Polis	-	-
20. Investasi Lain	-	-
21. Jumlah Investasi (7 s/d 20)	**285.339,79**	**274.425,72**
II. BUKAN INVESTASI		
22. Kas dan Bank	25.169,95	15.917,07
23. Tagihan Premi Perutupan Langsung	79.032,28	58.997,65
24. Tagihan Premi Reasuransi	114,39	202,68
25. Aset Reasuransi	166.729,68	101.660,37
26. Tagihan Klaim Kosuransi	-	-
27. Tagihan Klaim Reasuransi	10.942,29	13.652,17
28. Tagihan Investasi	-	-
29. Tagihan Hasil Investasi	2.713,01	2.974,20
30. Bangunan dengan Hak Strata atau Tanah dengan Bangunan untuk dipakai Sendiri	-	-
31. Biaya Akuisisi yang ditangguhkan	-	-
32. Aset Tetap Lain	938,53	521,73
33. Aset Lain	14.638,14	9.987,28
34. Jumlah Bukan Investasi (22 s/d 33)	**297.499,23**	**212.186,06**
35. Jumlah Aset (21 + 34)	**582.839,08**	**486.609,78**

LIABILITAS DAN EKUITAS	2023	2022
I. UTANG		
1. Utang Klaim	1.106,75	684,60
2. Utang Koasuransi	-	-
3. Utang Reasuransi	44.154,71	31.309,96
4. Utang Komisi	5.462,97	5.470,57
5. Utang Pajak	1.689,56	2.135,96
6. Biaya yang Masih Harus Dibayar	22.639,80	23.805,99
7. Utang Lain	5.567,70	6.475,79
8. **Jumlah Utang (1 s/d 7)**	**80.621,47**	**69.879,09**
II. CADANGAN TEKNIS		
9. Cadangan Premi	9.143,03	4.960,03
10. Cadangan Atas Premi Yang Belum Merupakan Pendapatan	139.857,96	111.129,08
11. Cadangan Klaim	134.790,28	102.911,92
12. Cadangan atas Risiko Bencana (Catastrophic)	-	-
13. **Jumlah Cadangan Teknis (9 s/d 12)**	**273.791,24**	**219.004,03**
14. **Jumlah Liabilitas (8 + 13)**	**352.796,71**	**288.943,90**
15. Pinjaman Subordinasi	-	-

KOMISARIS DAN DIREKSI

DEWAN KOMISARIS
Komisaris Utama : Gunawan Tju (efektif 20 Desember 2023)
Komisaris : Danny Sidomi Noviantu (berakhir 20 Desember 2023)
Komisaris Independen : Irwan Soeryamin ABR
Komisaris Independen : Angela Andini Kalim

DIREKSI
Direktur Utama : Dwi Wahyuni (efektif 1 November 2023)
Direktur : Mandar
Direktur : I Nyoman Aryawa Ahadjaoha

PEMILIK PERUSAHAAN

1. PT Avrist Assurance : 99,68%
2. PT Bina Dana Hahada : 0,32%

PT Avrist General Insurance berizin dan diawasi oleh Otoritas Jasa Keuangan

LAPORAN LABA (RUGI) KOMPREHENSIF
(dalam jutaan rupiah)

URAIAN	2023	2022
I. PENDAPATAN UNDERWRITING		
1. Premi Bruto		
a. Premi Penutupan Langsung	309.996,44	267.797,86
b. Premi Penutupan Tidak Langsung	83,71	452,83
2. **Jumlah Pendapatan Premi**	**310.080,15**	**268.250,69**
c. Komisi Diterima	(37.417,45)	(34.890,92)
3. **Jumlah Premi Bruto**	**282.662,70**	**243.449,77**
4. Premi Reasuransi		
a. Premi Reasuransi Dibayar	(158.300,44)	(133.137,09)
b. Komisi Reasuransi Diterima	46.930,96	25.776,63
5. **Jumlah Premi Reasurasi**	**(109.274,63)**	**(89.354,45)**
6. **Jumlah Premi Neto**	**173.394,07**	**154.095,33**
7. Penurunan (kenaikan) Cadangan Premi, DAPYBMP, dan Cadangan Catastrophic		
a. Penurunan (kenaikan) Cadangan Premi	(1.553,26)	43,44
b. Penurunan (kenaikan) CAPYBMP	(14.049,68)	(9.189,60)
c. Penurunan (kenaikan) Cadangan atas Risiko Bencana (Catastrophic)	-	-
8. **Jumlah Penurunan (Kenaikan) Cadangan**	**(13.602,20)**	**(9.146,16)**
9. **Jumlah Pendapatan Premi Neto**	**187.791,12**	**144.949,16**
10. Pendapatan Underwriting Lain Neto	-	-
11. **Jumlah Pendapatan Underwriting**	**187.791,12**	**144.949,16**
II. BEBAN UNDERWRITING		
12. **Beban Klaim**		
a. Klaim Bruto	111.606,73	111.589,22
b. Klaim Reasuransi	(47.642,16)	(61.119,61)
c. Kenaikan (Penurunan) Cadangan Klaim	(947,90)	5.010,63
13. **Jumlah Beban Klaim Neto**	**63.222,75**	**51.480,24**
14. Beban Underwriting Lain Neto	-	-
15. **Jumlah Beban Underwriting**	**63.222,75**	**51.480,24**
16. **HASIL UNDERWRITING**	**94.568,36**	**83.468,92**
17. Hasil Investasi	13.725,27	14.299,03
18. Beban Usaha	(86.263,01)	(78.982,06)
19. **LABA (RUGI) USAHA ASURANSI**	**10.030,62**	**18.787,38**
20. Hasil Diluar Usaha	2.269,11	4.417,30
21. **LABA (RUGI) SEBELUM PAJAK**	**21.269,73**	**26.124,74**
22. Pajak Penghasilan	5.023,90	5.075,67
23. **LABA (RUGI) SETELAH PAJAK**	**16.262,23**	**18.049,07**
24. **PENDAPATAN KOMPREHENSIF LAIN**	(1.058,34)	(6.618,39)
25. **TOTAL LABA (RUGI) KOMPREHENSIF**	**15.203,89**	**11.430,68**

REASURADUR UTAMA

NAMA REASURADUR

Reasuransi Dalam Negeri
1. PT Maskapai Reasuransi Indonesia Tbk
2. PT Reasuransi Nusantara Makmur
3. PT Reasuransi Nasional Indonesia
4. PT Reasuransi Indonesia Utama
5. PT Tugu Reasuransi Indonesia
6. PT Indoperkasa Suksesjaya Reasuransi

INDIKATOR KESEHATAN KEUANGAN
(dalam utaan rupiah)

URAIAN	2023	2022
PEMENUHAN TINGKAT SOLVABILITAS		
A. Tingkat Solvabilitas		
a. Aset Yang Diperkenankan	533.332,91	452.427,54
b. Liabilitas (exclud Pinjaman Subordinasi)	353.796,71	288.943,90
c. **Jumlah Tingkat Solvabilitas**	**179.286,20**	**163.483,64**
B. Modal Minimum Berbasis Risiko (MMBR)		
a. Risiko Kredit	14.178,47	10.934,68
b. Risiko Likuiditas	-	-
c. Risiko Pasar	1.163,18	1.266,07
d. Risiko Asuransi	30.193,74	26.179,68
e. Risiko Operasional	926,62	436,92
f. **Jumlah MMBR**	**46.342,93**	**37.905,43**
C. Kelebihan (Kekurangan) Tingkat Solvabilitas	133.223,27	125.578,21
D. Rasio Pencapaian (%) *	386,95%	431,35%
RASIO KELAIN TINGKAT SOLVABILITAS		
a. Rasio Kecukupan Investasi (%)	285,97%	260,30%
b. Rasio Likuiditas (%)	164,95%	171,26%
c. Rasio Perimbangan Hasil Investasi dengan Pendapatan Premi Neto (%)	8,70%	9,96%
d. Rasio Beban (Klaim, Usaha, dan Komisi) terhadap Pendapatan Premi Neto (%)	83,90%	88,70%

Keterangan :
*) Sesuai dengan ketentuan Pasal 3 ayat (1), ayat (2), dan ayat (3) Peraturan Otoritas Jasa Keuangan nomor 71/POJK.05/2016 tentang Kesehatan Keuangan Perusahaan Asuransi dan Perusahaan Reasuransi, rasio pencapaian tingkat solvabilitas sekurang-kurangnya adalah 100% dengan target internal paling rendah 120% dari MMBR

Catatan :
a. Informasi keuangan yang disajikan dalam publikasi ini diambil dari Laporan Keuangan yang berakhir pada tanggal 31 Desember 2023 dan untuk tahun yang berakhir pada tanggal tersebut, yang disusun oleh Manajemen Perusahaan sesuai dengan Standar Akuntansi Keuangan (SAK) di Indonesia dan telah diaudit oleh KAP Purwantono, Sungkoro & Surja ("PSS"), firma anggota Ernst & Young Global Limited dengan rekan penanggung jawab adalah Yovita, auditor Independen, dengan opini/tanpa modifikasian, tanggal 27 Maret 2024 yang telah termasuk dalam publikasi ini.
b. Angka (nilai) yang disajikan pada Laporan Posisi Keuangan dan Laporan Laba Rugi Komprehensif berdasarkan SAK (Audited).
c. Kurs pada tanggal 31 Desember 2022 : US $: Rp 15.415,-
Kurs pada tanggal 31 Desember 2021 : US $: Rp 15.731,-

Jakarta, 29 April 2024
SE & O
Direksi
PT. Avrist General Insurance

Dwi Wahyuni
Direktur Utama

Mandar
Direktur

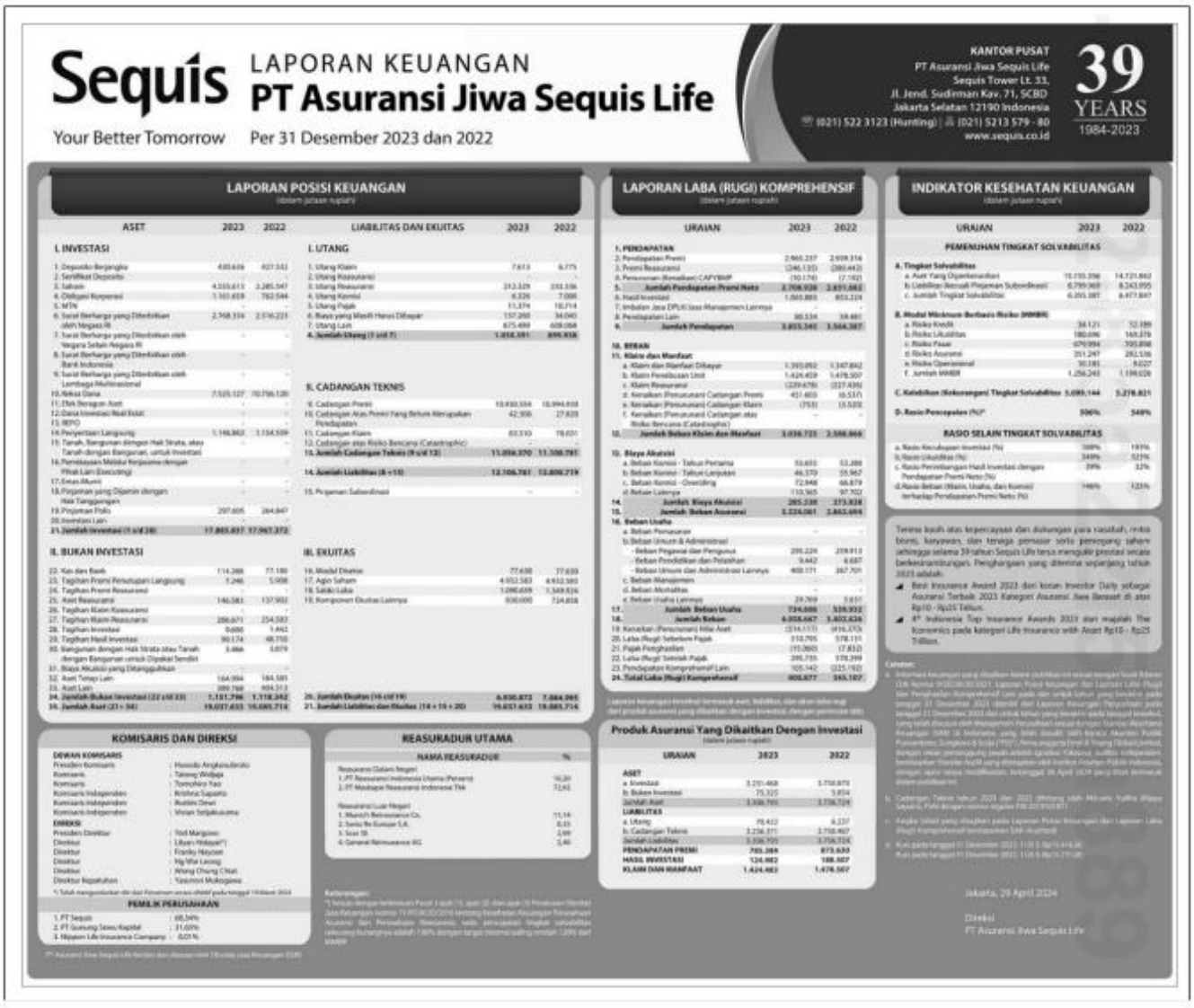
MARI Berasuransi

OJK OTORITAS JASA KEUANGAN

PT Avrist General Insurance | Gedung Bank Panin Senayan Lt. 8, Jl Jend. Sudirman, Jakarta 10270 | t +62 21 574 0381 f +62 21 574 0382 | Email: avrist.general@avrist.com, Website: www.avristgeneral.com

PROTECTING PROSPERITY.

Judul	Iklan - LAPORAN KEUANGAN PT. Asuransi Jiwa Sequis Life
Nama Media	Kompas
Newstrend	Laporan Keuangan Sequis Life
Halaman/URL	Pg3
Tanggal Berita	29/04/2024
Sentimen	positive



Sequis
Your Better Tomorrow

LAPORAN KEUANGAN
PT Asuransi Jiwa Sequis Life
Per 31 Desember 2023 dan 2022

KANTOR PUSAT
PT Asuransi Jiwa Sequis Life
Sequis Tower Lt. 33,
Jl. Jend. Sudirman Kav. 71, SCBD
Jakarta Selatan 12190 Indonesia
(021) 522 3123 (Hunting) | (021) 5213 579 - 80
www.sequis.co.id

39 YEARS
1984-2023

LAPORAN POSISI KEUANGAN
(dalam jutaan rupiah)

ASET	2023	2022
I. INVESTASI		
1. Deposito Berjangka	480.636	427.532
2. Sertifikat Deposito	-	-
3. Saham	4.333.613	2.285.947
4. Obligasi Korporasi	1.161.659	782.594
5. MTN	-	-
6. Surat Berharga yang Diterbitkan oleh Negara RI	2.768.334	2.516.223
7. Surat Berharga yang Diterbitkan oleh Negara Selain Negara RI	-	-
8. Surat Berharga yang Diterbitkan oleh Bank Indonesia	-	-
9. Surat Berharga yang Diterbitkan oleh Lembaga Multinasional	-	-
10. Reksa Dana	7.525.127	10.706.120
11. Efek Beragun Aset	-	-
12. Dana Investasi Real Estat	-	-
13. REPO	-	-
14. Penyertaan Langsung	1.146.863	1.154.509
15. Tanah, Bangunan dengan Hak Strata, atau Tanah dengan Bangunan, untuk Investasi	-	-
16. Pemilikan Melalui Kerjasama dengan Pihak Lain (Executing)	-	-
17. Emas Murni	-	-
18. Penyertaan yang Dijamin dengan Hak Tanggungan	-	-
19. Pinjaman Polis	297.605	284.647
20. Investasi Lain	-	-
21. Jumlah Investasi (1 s/d 20)	17.865.837	17.967.372
II. BUKAN INVESTASI		
22. Kas dan Bank	114.288	77.180
23. Tagihan Premi Penutupan Langsung	7.246	5.908
24. Tagihan Premi Reasuransi	-	-
25. Aset Reasuransi	146.583	137.902
26. Tagihan Klaim Koreasuransi	-	-
27. Tagihan Klaim Reasransi	286.671	254.583
28. Tagihan Investasi	9.686	1.442
29. Tagihan Hasil Investasi	99.174	48.750
30. Bangunan dengan Hak Strata atau Tanah dengan Bangunan untuk Dipakai Sendiri	3.486	3.879
31. Biaya Akuisisi yang Ditangguhkan	-	-
32. Aset Tetap Lain	164.994	184.585
33. Aset Lain	399.768	404.313
34. Jumlah Bukan Investasi (22 s/d 33)	1.151.796	1.118.342
35. Jumlah Aset (21 + 34)	19.017.633	19.085.714

LIABILITAS DAN EKUITAS	2023	2022
I. UTANG		
1. Utang Klaim	7.613	6.775
2. Utang Reasuransi	-	-
3. Utang Reasuransi	212.329	151.536
4. Utang Komisi	6.326	7.000
5. Utang Pajak	15.374	18.714
6. Biaya yang Masih Harus Dibayar	157.260	34.040
7. Utang Lain	675.489	608.068
8. Jumlah Utang (1 s/d 7)	1.054.591	894.918
II. CADANGAN TEKNIS		
9. Cadangan Premi	10.830.334	10.994.938
10. Cadangan Atas Premi Yang Belum Merupakan Pendapatan	42.306	27.829
11. Cadangan Klaim	83.510	78.651
12. Cadangan atas Risiko Bencana (Catastrophic)	-	-
13. Jumlah Cadangan Teknis (9 s/d 12)	11.056.370	11.100.781
14. Jumlah Liabilitas (8 +13)	12.106.761	12.000.719
15. Pinjaman Subordinasi	-	-
III. EKUITAS		
16. Modal Disetor	77.630	77.630
17. Agio Saham	4.932.583	4.932.583
18. Saldo Laba	1.098.659	1.349.924
19. Komponen Ekuitas Lainnya	800.000	724.858
20. Jumlah Ekuitas (16 s/d 19)	6.910.872	7.084.995
21. Jumlah Liabilitas dan Ekuitas (14 + 15 + 20)	19.017.633	19.085.714

LAPORAN LABA (RUGI) KOMPREHENSIF
(dalam jutaan rupiah)

URAIAN	2023	2022
1. PENDAPATAN		
2. Pendapatan Premi	2.965.237	2.959.316
3. Premi Reasuransi	(246.132)	(280.442)
4. Penurunan (Kenaikan) CAPYBMP	(10.174)	(7.192)
5. Jumlah Pendapatan Premi Neto	2.708.930	2.671.682
6. Hasil Investasi	1.060.883	853.224
7. Imbalan Jasa DPLK/Jasa Manajemen Lainnya	-	-
8. Pendapatan Lain	80.534	38.481
9. Jumlah Pendapatan	3.850.348	3.564.387
10. BEBAN		
11. Klaim dan Manfaat		
a. Klaim dan Manfaat Dibayar	1.393.892	1.347.842
b. Klaim Pembatalan Unit	1.424.459	1.478.307
c. Klaim Reasurasi	(229.678)	(227.436)
d. Kenaikan (Penurunan) Cadangan Premi	451.860	16.537)
e. Kenaikan (Penurunan) Cadangan Klaim	(753)	(3.523)
f. Kenaikan (Penurunan) Cadangan atas Risiko Bencana (Catastrophic)	-	-
12. Jumlah Beban Klaim dan Manfaat	3.038.721	2.588.866
13. Biaya Akuisisi		
a. Beban Komisi - Tahun Pertama	53.651	52.288
b. Beban Komisi - Tahun Lanjutan	46.370	55.967
c. Beban Komisi - Overriding	72.948	66.879
d. Beban Lainnya	110.365	97.702
14. Jumlah Biaya Akuisisi	285.334	273.838
15. Jumlah Beban Asuransi	3.324.055	2.862.694
16. Beban Usaha		
a. Beban Pemasaran	-	-
b. Beban Umum & Administrasi		
- Beban Pegawai dan Pengurus	295.229	239.913
- Beban Pendidikan dan Pelatihan	9.442	6.687
- Beban Umum dan Administrasi Lainnya	400.171	267.701
c. Beban Manajemen	-	-
d. Beban Morbalitas	-	-
e. Beban Usaha Lainnya	29.769	0.631
17. Jumlah Beban Usaha	734.606	520.932
18. Jumlah Beban	4.058.661	3.402.626
19. Kenaikan (Penurunan) Nilai Aset	(214.111)	(416.270)
20. Laba (Rugi) Sebelum Pajak	310.795	178.111
21. Pajak Penghasilan	(10.280)	(7.810)
22. Laba (Rugi) Setelah Pajak	295.755	170.299
23. Pendapatan Komprehensif Lain	105.142	(225.192)
24. Total Laba (Rugi) Komprehensif	400.877	345.107

Laporan keuangan konsolidasi termasuk aset, liabilitas, dan akun-akun lain dari produk asuransi yang dikaitkan dengan investasi, dengan perincian sbb:

Produk Asuransi Yang Dikaitkan Dengan Investasi
(dalam jutaan rupiah)

URAIAN	2023	2022
ASET		
a. Investasi	3.241.468	3.750.870
b. Aset Lainnya	75.325	5.854
Jumlah Aset	3.316.793	3.756.724
LIABILITAS		
a. Utang	78.422	6.237
b. Cadangan Teknis	3.238.371	3.750.487
Jumlah Liabilitas	3.316.793	3.756.724
PENDAPATAN PREMI	702.384	673.930
HASIL INVESTASI	124.982	188.507
KLAIM DAN MANFAAT	1.424.483	1.478.507

INDIKATOR KESEHATAN KEUANGAN
(dalam jutaan rupiah)

URAIAN	2023	2022
PEMENUHAN TINGKAT SOLVABILITAS		
A. Tingkat Solvabilitas		
a. Aset Yang Diperkenankan	15.155.356	14.721.842
b. Liabilitas Bersuki Pinjaman Subordinasi	6.799.969	8.243.955
c. Jumlah Tingkat Solvabilitas	6.055.387	6.477.847
B. Modal Minimum Berbasis Risiko (MMBR)		
a. Risiko Kredit	34.121	52.189
b. Risiko Likuiditas	180.696	169.378
c. Risiko Pasar	679.994	593.898
d. Risiko Asuransi	251.247	283.536
e. Risiko Operasional	10.181	9.027
f. Jumlah MMBR	1.256.243	1.199.028
C. Kelebihan (Kekurangan) Tingkat Solvabilitas	5.099.144	5.278.821
D. Rasio Pencapaian (%)*	500%	549%
RASIO SELAIN TINGKAT SOLVABILITAS		
a. Rasio Kecukupan Investasi (%)	109%	197%
b. Rasio Likuiditas (%)	349%	325%
c. Rasio Perimbangan Hasil Investasi dengan Pendapatan Premi Neto (%)	39%	32%
d. Rasio Beban Obasis, Usaha, dan Komisi terhadap Pendapatan Premi Neto (%)	146%	125%

Terima kasih atas kepercayaan dan dukungan para nasabah, mitra bisnis, karyawan, dan tenaga pemasar serta pencapaian sahan sehingga selama 39 tahun Sequis Life terus mengukir prestasi secara berkesinambungan. Penghargaan yang diterima sepanjang tahun 2023 adalah:

- Best Insurance Award 2023 dari koran Investor Daily sebagai Asuransi Terbaik 2023 Kategori Asuransi Jiwa Berasset di atas Rp10 - Rp25 Triliun.
- 4* Indonesia Top Insurance Awards 2023 dari majalah The Economics pada kategori Life Insurance with Asset Rp10 - Rp25 Triliun.

Catatan:
a. Informasi keuangan yang disajikan secara konsolidasi untuk tahun yang berakhir pada tanggal 31 Desember 2023 diambil dari Laporan Keuangan Perusahaan pada tanggal 31 Desember 2023 dan untuk tahun yang berakhir pada tanggal tersebut, yang telah diaudit oleh Akuntan Publik [illegible] dengan opini [illegible]
b. Cadangan Teknis tahun 2023 dan 2022 dihitung oleh Aktuaris Yudha Widya Sejahtera, Polis dengan nomor register PB.02193.0821
c. Angka-angka yang disajikan pada Laporan Posisi Keuangan dan Laporan Laba (Rugi) Komprehensif berdasarkan SAK masing-masing
d. Rasio pada tanggal 31 Desember 2023: 110.5 (lima ratus) dan pada tanggal 31 Desember 2022: 110.5 (lima ratus)

Jakarta, 29 April 2024

Direksi
PT Asuransi Jiwa Sequis Life

KOMISARIS DAN DIREKSI

DEWAN KOMISARIS	
Presiden Komisaris	: Hendrik Angkawidjaja
Komisaris	: Tanmay Widjaja
Komisaris	: Tomohiro Yao
Komisaris Independen	: Krishna Suparto
Komisaris Independen	: Budiarto Dewi
Komisaris Independen	: Vivian Setjakusuma
DIREKSI	
Presiden Direktur	: Tod Margolies
Direktur	: Lilyani Hidayat*)
Direktur	: Franky Hayosot
Direktur	: Ng Wai Leong
Direktur	: Wong Chung Chiat
Direktur Kepatuhan	: Yasunori Mukogawa

*) Telah mengundurkan diri dari Perseroan secara efektif pada tanggal 1 Februari 2024

PEMILIK PERUSAHAAN

1. PT Sequis	: 85,34%
2. PT Sunung Saiwu Kapital	: 31,65%
3. Hibiscus Life Insurance Company	: 0,01 %

REASURADUR UTAMA

NAMA REASURADUR	%
Reasuransi Dalam Negeri	
1. PT Reasuransi Indonesia Utama (Persero)	10,20
2. PT Maskapai Reasuransi Indonesia Tbk	72,92
Reasuransi Luar Negeri	
1. Munich Reinsurance Co.	11,16
2. Swiss Re Europe S.A.	0,55
3. Scor SE	3,99
4. General Reinsurance AG	2,46

Keterangan:
*) Sesuai dengan ketentuan Pasal 3 ayat (1), ayat (2) dan ayat (3) Peraturan Otoritas Jasa Keuangan Nomor 71/POJK.05/2016 tentang Kesehatan Keuangan Perusahaan Asuransi, dan Perusahaan Reasuransi, batas minimum tingkat solvabilitas sebesar kurangnya adalah 120% dengan target minimum sebesar 120% dari MMBR

Judul	Iklan - LAPORAN KEUANGAN Per 31 Desember 2023 dan 2022 PT ASURANSI SIMAS JIWA
Nama Media	Bisnis Indonesia
Newstrend	Laporan Keuangan Asuransi Simas Jiwa
Halaman/URL	Pg16
Tanggal Berita	29/04/2024
Sentimen	positive



asuransi simas jiwa

LAPORAN KEUANGAN

Per 31 Desember 2023 dan 2022

PT ASURANSI SIMAS JIWA

HEAD OFFICE : GEDUNG SIMAS JIWA, JL Lombok No 73, Gondangdia, Jakarta Pusat, 10350
Telp. (62-21) 2139 0188, Call Center di (021) 2854 7999
Email di CS@simasjiwa.co.id

MARI Berasuransi

LAPORAN POSISI KEUANGAN

(dalam jutaan rupiah)

ASET	2023	2022
I. INVESTASI		
1 Deposito Berjangka	1.184.717	2.716.668
2 Sertifikat Deposito	-	-
3 Saham	4.552.380	3.467.282
4 Obligasi Korporasi	5.892.275	4.823.512
5 ASTI	3.140.934	3.348.833
6 Surat Berharga yang Diterbitkan oleh Negara RI	867.190	969.997
7 Surat Berharga yang Diterbitkan oleh Negara Selain Negara RI	-	-
8 Surat Berharga yang Diterbitkan oleh Bank Indonesia	-	-
9 Surat Berharga yang Diterbitkan oleh Lembaga Multinasional	-	-
10 Reksa Dana	8.494.619	8.023.198
11 Efek Beragun Aset	-	-
12 Dana Investasi Real Estat	-	-
13 MDKI	-	-
14 Penyertaan Langsung	-	-
15 Tanah, Bangunan dengan Hak Sirkit, atau Tanah dengan Bangunan, untuk Investasi	6.724	3.790
16 Pembiayan Melalui Kepesertaan dengan Prinsip Lain (Executing)	6.974	6.779
17 Emas (Batir)	11.000	316.000
18 Properti yang Dipakai dengan Hak Tanggungan	-	-
19 Properti Polis	200	213
20 Investasi Lain	-	-
21 **Jumlah Investasi (1 s/d 21)**	**25.144.991**	**27.896.298**
II. BUKAN INVESTASI		
22 Kas dan Bank	300.394	267.242
23 Tagihan Premi Penutupan Langsung	5.762	6.778
24 Tagihan Premi Reasuransi	-	-
25 Aset Reasuransi	1.669	3.668
26 Tagihan Klaim Subrogasi	-	-
27 Tagihan Klaim Reasuransi	42.617	38.267
28 Tagihan Investasi	125	536.450
29 Tagihan Hasil Investasi	112.535	135.030
30 Beragun dengan Hak Sirkit atau Tanah dengan Bangunan untuk Dijadikan Sendiri	41.998	43.148
31 Biaya Akuisisi yang Ditangguhkan	-	-
32 Aset Tetap Lain	52.618	4.023
33 Aset Lain	780.321	353.588
34 **Jumlah Bukan Investasi (22 s/d 34)**	**1.276.440**	**1.388.213**
35 **Jumlah Aset (22 + 35)**	**26.420.899**	**29.670.511**

LIABILITAS DAN EKUITAS	2023	2022
I. UTANG		
1 Utang Klaim	4.099	4.539
2 Utang Reasuransi	-	-
3 Utang Komisi	89.597	86.154
4 Utang Kantor	-	-
5 Utang Pajak	2.143	1.151
6 Biaya yang Masih Harus Dibayar	44.839	180.274
7 Utang Lain	764.161	601.115
8 Jumlah Utang (1 s/d 7)	904.837	873.232
II. CADANGAN TEKNIS		
9 Cadangan Premi	21.134.334	23.668.621
10 Cadangan Atas Premi Yang Belum Merupakan Pendapatan	1.539	3.760
11 Cadangan Klaim	13.311	24.251
12 Cadangan atas Risiko Bencana (Catastrophic)	356	356
13 **Jumlah Cadangan Teknis (9 s/d 12)**	**21.151.539**	**23.696.987**
14 Dana Tabarru'	23.612	17.648
15 **Jumlah Liabilitas (8 + 13 + 14)**	**22.082.179**	**27.588.782**
16 Pinjaman Subordinasi	-	-
III. EKUITAS		
17 Modal Disetor	500.000	500.000
18 Agio Saham	-	-
19 Saldo Laba	838.771	749.611
20 Komponen Ekuitas Lainnya	1.900	1.900
21 **Jumlah Ekuitas (18 s/d 19)**	**1.338.671**	**1.281.111**
22 **Jumlah Liabilitas dan Ekuitas (15 + 16 + 21)**	**23.420.850**	**28.870.237**

LAPORAN LABA (RUGI) KOMPREHENSIF

(dalam jutaan rupiah)

URAIAN	2023	2022
I. PENDAPATAN		
1 Pendapatan Premi	7.303.834	13.090.494
2 Premi Reasuransi	(10.932)	(11.197)
3 Penurunan (Kenaikan) CAPYSMP	(991)	74
4 **Jumlah Pendapatan Premi Neto**	**7.291.712**	**13.079.369**
5 Hasil Investasi	175.752	1.050.462
6 Imbalan Jasa DPLK	6.164	6.530
Jasa Manajemen Lainnya	-	-
7 Pendapatan Lain	101.881	191.871
8 **Jumlah Pendapatan**	**7.775.499**	**15.834.552**
II. BEBAN		
9 **Klaim dan Manfaat**		
a. Klaim dan Manfaat Dibayar	61.195	66.213
b. Klaim Peralihan (Net)	12.331.220	20.853.178
c. Klaim Retensi Sendiri	(8.945)	(2.213)
d. Kenaikan (Penurunan) Cadangan Premi	(5.255.951)	(5.983.994)
e. Kenaikan (Penurunan) Cadangan Klaim	(8.581)	3.560
f. Kenaikan (Penurunan) Cadangan atas Risiko Bencana (Catastrophic)	-	-
10 **Jumlah Beban Klaim dan Manfaat**	**7.312.871**	**15.136.173**
11 **Biaya Akuisisi**		
a. Beban Komisi - Tahun Pertama	270	777
b. Beban Komisi - Tahun Lanjutan	1	1.309
c. Beban Komisi - Overriding	84	818
d. Beban Lainnya	176.190	194.207
12 **Jumlah Biaya Akuisisi**	**176.545**	**196.934**
13 **Jumlah Beban Asuransi**	**7.489.566**	**15.333.065**
14 **Beban Usaha**		
a. Beban Pemasaran	8.306	10.609
b. Beban Umum & Administrasi		
- Beban Pegawai dan Pengurus	77.232	66.252
- Beban Pendidikan dan Pelatihan	3.087	3.363
- Beban Umum dan Administrasi Lainnya	44.450	51.269
c. Beban Manajemen	-	-
d. Beban Mortalitas	-	-
e. Beban Usaha Lainnya	(3.444)	(10.580)
15 **Jumlah Beban Usaha**	**130.630**	**116.998**
16 **Jumlah Beban**	**7.620.196**	**15.450.063**
17 Kenaikan (Penurunan) Nilai Aset	-	-
18 Laba (Rugi) Sebelum Pajak	**155.303**	**384.489**
19 Pajak Penghasilan	-	-
20 Laba (Rugi) Setelah Pajak	**155.303**	**384.489**
21 Laba (Rugi) Setelah Pajak & Zakat	**155.303**	**384.489**
22 Pendapatan Komprehensif Lain	-	-
23 **Total Laba (Rugi) Komprehensif**	**155.303**	**384.489**

Laporan keuangan tersebut termasuk aset, liabilitas, dan akun laba rugi dari produk asuransi yang dikaitkan dengan investasi, dengan perincian sbb:

ASET	2023	2022
ASET		
a. Investasi	17.031.971	22.299.307
b. Bukan Investasi	733.013	912.451
Jumlah Aset	17.964.254	23.259.578
LIABILITAS		
a. Utang	205.357	289.726
b. Cadangan Teknis	17.758.897	22.970.044
Jumlah Liabilitas	17.964.254	23.259.770
PENDAPATAN PREMI	7.930.980	13.684.710
HASIL INVESTASI	231.380	1.001.973
KLAIM DAN MANFAAT	12.331.220	20.869.967

INDIKATOR KESEHATAN KEUANGAN

(dalam jutaan rupiah)

URAIAN	2022	2021
PEMENUHAN TINGKAT SOLVABILITAS		
A. Tingkat Solvabilitas		
a. Aset Yang Diperkenankan	2.111.728	1.911.854
b. Liabilitas (kecuali Pinjaman Subordinasi)	990.390	868.171
c. **Jumlah Tingkat Solvabilitas**	**1.121.338**	**1.043.864**
B. Modal Minimum Berbasis Risiko (MMBR)		
a. Risiko Kredit	28.822	36.308
b. Risiko Likuiditas	13.772	8.794
c. Risiko Pasar	40.171	45.669
d. Risiko Asuransi	21.665	15.767
e. Risiko Operasional	18.418	23.462
Jumlah MMBR	**120.848**	**131.340**
C. Kelebihan (Kekurangan) Tingkat Solvabilitas	**1.054.494**	**912.524**
D. Rasio Pencapaian Solvabilitas (%)*	**931%**	**795%**
RASIO SELAIN TINGKAT SOLVABILITAS		
a. Rasio Kecukupan Investasi (%)	566%	660%
b. Rasio Likuiditas (%)	229%	508%
c. Rasio Perimbangan Hasil Investasi dengan Pendapatan Premi Neto (%)*	21%	80%
d. Rasio Beban (Klaim, Usaha, dan Komisi) terhadap Pendapatan Premi Neto (%)	139%	199%

KOMISARIS DAN DIREKSI

DEWAN KOMISARIS
KOMISARIS UTAMA : Dumasi Mariaina M. Samosir
KOMISARIS INDEPENDEN : Adiliawan Chandra
KOMISARIS INDEPENDEN : Tengku Said Idris

DIREKSI
DIREKTUR UTAMA : Dewi Lidyaningtyas
DIREKTUR : Gatot Hariyanto
DIREKTUR : Rusly Hermawan
DIREKTUR : Janto Sumohan
DIREKTUR : Natalia Parulian Simanjuntak

PEMILIK PERUSAHAAN

1. PT SINARMAS MULTIARTHA, Tbk	0,10%
2. PT ASURANSI SINARMAS	99,90%

Keterangan:
*) Berdasarkan Peraturan Otoritas Jasa Keuangan Nomor 5 Tahun 2023 tentang Perubahan Kedua atas Peraturan Otoritas Jasa Keuangan Nomor 71/POJK.05/2016 tentang Kesehatan Keuangan Perusahaan Asuransi dan Perusahaan Reasuransi

Catatan:
a. Diaudit oleh Kantor Akuntan Publik Mirawati Sensi Idris (Member of Moore Global Network Limited) dengan pendapat "Wajar Tanpa Pengecualian"
b. Angka (nilai) yang disajikan pada Laporan Posisi Keuangan dan Laporan laba rugi berdasarkan SAK (Audit Report) Laba Rugi Komprehensif berdasarkan SAK (Audited)
c. Kurs pada tanggal 31 Desember 2022, 1 US $: Rp. 15.731
Kurs pada tanggal 31 Desember 2023, 1 US $: Rp. 15.416
d. Cadangan Teknis dihitung oleh Aktuaris Nugrohosidi , FSAI, Register FSAI 20001089

Jakarta, Apr 2024
PT Asuransi Simas Jiwa
SE & O
Direksi

REASURADUR UTAMA

NAMA REASURADUR	%
Reasuransi Dalam Negeri	
1. PT Reasuransi Indonesia Utama	62,76%
2. PT Reasuransi Nusantara Makmur	44,04%
3. PT Reasuransi Syariah Indonesia	1,72%
4. PT Reasuransi Nusantara Makmur Syariah	1,48%

Judul	Berita Foto - KUNCI MENJAGA KESEHATAN DAN KEKAYAAN DI MASA DEPAN
Nama Media	Ekonomi Neraca
Newstrend	IFG Life Rilis Produk IFG Life Protection Platinum dan IFG LifeCHANCE
Halaman/URL	Pg4
Tanggal Berita	29/04/2024
Sentimen	positive



NERACA/handout/wd

KUNCI MENJAGA KESEHATAN DAN KEKAYAAN DI MASA DEPAN : Indra Bekti (kanan), bersama Medical Doctor RS Siloam Semarang dr. Trianggoro Budisulistyo, SpS.(K) (tengah) menjadi pembicara dalam acara LifeTALK "Kunci Menjaga Kesehatan dan Kekayaan di Masa Depan", Jumat (26/4/2024). Sebagai wujud komitmen dan kepedulian terhadap gaya hidup sehat, IFG Life menghadirkan IFG Life Protection Platinum dan IFG LifeCHANCE, yang memberikan perlindungan atas risiko diri dan sekaligus memberikan potensi keuntungan investasi dalam jangka waktu tertentu.

Please do not reply this email
For editorial contact : aaji.info@aaji.or.id
PAHAMI & MILIKI ASURANSI